

CÔNG TY CỔ PHẦN DỆT MAY – ĐẦU TƯ – THƯƠNG MẠI THÀNH CÔNG
Số 36 Đường Tây Thạnh, Phường Tây Thạnh, Quận Tân Phú, TP. HCM.

BÁO CÁO TÀI CHÍNH
(CÔNG TY MẸ)

QUÝ II CHO NĂM TÀI CHÍNH
KẾT THÚC NGÀY 31 THÁNG 12 NĂM 2021

Ngày 20 tháng 07 năm 2021

CÔNG TY CỔ PHẦN DỆT MAY - ĐẦU TƯ - THƯƠNG MẠI THÀNH CÔNG

36 Đường Tây Thạnh, Phường Tây Thạnh, Quận Tân Phú, Thành phố Hồ Chí Minh.

Báo cáo tài chính riêng Quý II năm 2021

Cho năm tài chính kết thúc ngày 31 tháng 12 năm 2021

BẢNG CÂN ĐỐI KẾ TOÁN

Tại ngày 30 tháng 06 năm 2021

MẪU SỐ B 01a-DN(Ban hành theo Thông tư số 200/2014/TT-BTC
ngày 22 tháng 12 năm 2014 của Bộ Tài chính)

Đơn vị: VND

TÀI SẢN	MÃ SỐ	THUYẾT MINH	30/06/2021	31/12/2020
A. TÀI SẢN NGẮN HẠN	100		2.336.299.989.908	1.767.013.140.010
I. Tiền và các khoản tương đương tiền	110	5	282.943.816.388	282.735.914.383
1. Tiền	111		78.943.816.388	71.735.914.383
2. Các khoản tương đương tiền	112		204.000.000.000	211.000.000.000
II. Đầu tư tài chính ngắn hạn	120		274.840.000.000	255.070.000.000
1. Đầu tư nắm giữ đến ngày đáo hạn	123		274.840.000.000	255.070.000.000
III. Các khoản phải thu ngắn hạn	130		323.986.381.021	203.198.683.799
1. Phải thu ngắn hạn khách hàng	131	6	400.248.953.736	277.944.680.545
2. Trả trước cho người bán ngắn hạn	132		2.728.951.861	5.774.651.334
3. Phải thu về cho vay ngắn hạn	135	7	1.850.301.999	1.850.301.999
4. Phải thu ngắn hạn khác	136	8	18.536.287.079	17.007.163.575
5. Dự phòng phải thu ngắn hạn khó đòi (*)	137		(99.378.113.654)	(99.378.113.654)
IV. Hàng tồn kho	140	9	1.407.463.398.291	1.003.686.161.499
1. Hàng tồn kho	141		1.432.448.033.529	1.027.871.198.794
2. Dự phòng giảm giá hàng tồn kho (*)	149		(24.984.635.238)	(24.185.037.295)
V. Tài sản ngắn hạn khác	150		47.066.394.208	22.322.380.329
1 - Chi phí trả trước ngắn hạn	151		9.838.770.679	6.748.992.129
2 - Thuế GTGT được khấu trừ	152		37.227.623.529	15.573.388.200

Các thuyết minh kèm theo là một bộ phận hợp thành của báo cáo tài chính riêng

CÔNG TY CỔ PHẦN DỆT MAY - ĐẦU TƯ - THƯƠNG MẠI THÀNH CÔNG

36 Đường Tây Thạnh, Phường Tây Thạnh, Quận Tân Phú, Thành phố Hồ Chí Minh.

Báo cáo tài chính riêng Quý II năm 2021

Cho năm tài chính kết thúc ngày 31 tháng 12 năm 2021

BẢNG CÂN ĐỐI KẾ TOÁN (tiếp theo)

Tại ngày 30 tháng 06 năm 2021

MẪU SỐ B 01a-DN

(Ban hành theo Thông tư số 200/2014/TT-BTC

ngày 22 tháng 12 năm 2014 của Bộ Tài chính)

Đơn vị: VND

TÀI SẢN	MÃ SỐ	THUYẾT MINH	30/06/2021	31/12/2020
B. TÀI SẢN DÀI HẠN	200		1.190.635.270.085	1.162.912.903.316
I. Các khoản phải thu dài hạn	210			127.200.000
1. Phải thu dài hạn khác	216			127.200.000
II. Tài sản cố định	220		832.019.872.496	865.627.058.369
1. Tài sản cố định hữu hình	221	10	630.026.183.596	654.758.932.617
- Nguyên giá	222		1.450.446.474.206	1.418.148.189.174
- Giá trị hao mòn lũy kế (*)	223		(820.420.290.610)	(763.389.256.557)
2. Tài sản cố định thuê tài chính	224	11	134.312.721.564	142.248.245.396
- Nguyên giá	225		200.701.611.920	211.501.579.552
- Giá trị hao mòn lũy kế (*)	226		(66.388.890.356)	(69.253.334.156)
3. Tài sản cố định vô hình	227	12	67.680.967.336	68.619.880.356
- Nguyên giá	228		101.409.069.105	101.073.169.105
- Giá trị hao mòn lũy kế (*)	229		(33.728.101.769)	(32.453.288.749)
III. Bất động sản đầu tư	230	13	2.557.635.059	2.592.511.901
- Nguyên giá	231		2.807.585.760	2.807.585.760
- Giá trị hao mòn lũy kế (*)	232		(249.950.701)	(215.073.859)
IV. Tài sản dở dang dài hạn	240		66.155.996.281	2.825.193.109
1. Chi phí sản xuất, kinh doanh dở dang dài hạn	241			
2. Chi phí xây dựng cơ bản dở dang	242	14	66.155.996.281	2.825.193.109
V. Đầu tư tài chính dài hạn	250	15	188.551.030.689	182.888.805.706
1. Đầu tư vào công ty con	251		148.019.642.975	141.375.000.000
2. Đầu tư vào công ty liên kết, liên doanh	252		34.832.907.960	34.832.907.960
3. Đầu tư góp vốn vào đơn vị khác	253		5.827.050.000	5.827.050.000
4. Dự phòng đầu tư tài chính dài hạn (*)	254		(3.581.140.246)	(2.598.722.254)
5. Đầu tư nắm giữ đến ngày đáo hạn	255		3.452.570.000	3.452.570.000
VI. Tài sản dài hạn khác	260		101.350.735.560	108.852.134.231
1. Chi phí trả trước dài hạn	261	16	91.958.473.256	94.883.915.178
2. Tài sản thuế thu nhập hoãn lại	262		9.392.262.304	13.968.219.053
TỔNG CỘNG TÀI SẢN (270 = 100 + 200)	270		3.526.935.259.993	2.929.926.043.326

Các thuyết minh kèm theo là một bộ phận hợp thành của báo cáo tài chính riêng

CÔNG TY CỔ PHẦN DỆT MAY - ĐẦU TƯ - THƯƠNG MẠI THÀNH CÔNG

36 Đường Tây Thạnh, Phường Tây Thạnh, Quận Tân Phú, Thành phố Hồ Chí Minh.

Báo cáo tài chính riêng Quý II năm 2021

Cho năm tài chính kết thúc ngày 31 tháng 12 năm 2021

BẢNG CÂN ĐỐI KẾ TOÁN (Tiếp theo)

Tại ngày 30 tháng 06 năm 2021

MẪU SỐ B 01a-DN(Ban hành theo Thông tư số 200/2014/TT-BTC
ngày 22 tháng 12 năm 2014 của Bộ Tài chính)

Đơn vị: VND


NGUỒN VỐN	MÃ SỐ	THUYẾT MINH	30/06/2021	31/12/2020
C. NỢ PHẢI TRẢ (300 = 410 + 420)	300		1.881.697.941.278	1.331.989.620.968
I. Nợ ngắn hạn	310		1.772.943.034.657	1.251.234.697.305
1. Phải trả người bán ngắn hạn	311	17	665.597.235.803	257.377.229.093
2. Người mua trả tiền trước ngắn hạn	312	18	60.259.917.849	39.789.590.829
3. Thuế và các khoản phải nộp nhà nước	313	19	10.142.100.795	4.289.952.568
4. Phải trả người lao động	314		94.317.862.418	135.935.170.279
5. Chi phí phải trả ngắn hạn	315	20	4.187.482.838	8.616.568.349
6. Phải trả ngắn hạn khác	319	21	17.069.608.808	16.539.477.589
7. Vay và nợ thuê tài chính ngắn hạn	320	22	813.923.895.513	705.517.997.456
8. Quỹ khen thưởng, phúc lợi	322		107.444.930.633	83.168.711.142
II. Nợ dài hạn	330		108.754.906.621	80.754.923.663
1. Phải trả dài hạn khác	337	24	18.759.184.000	17.950.288.000
2. Vay và nợ thuê tài chính dài hạn	338	23	64.610.843.002	37.596.706.662
3. Dự phòng phải trả dài hạn	342	25	25.384.879.619	25.207.929.001


Các thuyết minh kèm theo là một bộ phận hợp thành của báo cáo tài chính riêng

BẢNG CÂN ĐỐI KẾ TOÁN (Tiếp theo)
 Tại ngày 30 tháng 06 năm 2021

MẪU SỐ B 01a-DN
 (Ban hành theo Thông tư số 200/2014/TT-BTC
 ngày 22 tháng 12 năm 2014 của Bộ Tài chính)
 Đơn vị: VND

NGUỒN VỐN	MÃ SỐ	THUYẾT MINH	30/06/2021	31/12/2020
D. VỐN CHỦ SỞ HỮU (400 = 410 + 430)	400		1.645.237.318.715	1.597.936.422.358
I. Vốn chủ sở hữu	410	26	1.645.237.318.715	1.597.936.422.358
1. Vốn góp của chủ sở hữu	411		713.608.080.000	620.683.490.000
- Cổ phiếu phổ thông có quyền biểu quyết	411a		713.608.080.000	620.683.490.000
2. Thặng dư vốn cổ phần	412		22.720.075.000	22.720.075.000
3. Cổ phiếu quỹ (*)	415		(5.939.990.000)	(5.939.990.000)
4. Quỹ đầu tư phát triển	418		424.802.913.413	393.868.145.057
5. Quỹ khác thuộc vốn chủ sở hữu	420		74.741.056.109	66.483.765.552
6. Lợi nhuận sau thuế chưa phân phối	421		415.305.184.193	500.120.936.749
- LNST chưa phân phối lũy kế đến cuối kỳ trước	421a		295.733.885.551	232.337.069.746
- LNST chưa phân phối kỳ này	421b		119.571.298.642	267.783.867.003
TỔNG CỘNG NGUỒN VỐN (440 = 300 + 400)	440		3.526.935.259.993	2.929.926.043.326


 Phạm Thị Thanh Thủy
 Người lập


 Nguyễn Minh Hào
 Giám Đốc Tài Chính



 Kip Ho Lyul
 Tổng Quản Lý
 Ngày 20 tháng 07 năm 2021

BÁO CÁO KẾT QUẢ HOẠT ĐỘNG KINH DOANH
 Quý II Năm 2021

MẪU SỐ B 02a-DN
 (Ban hành theo Thông tư số 200/2014/TT-BTC
 ngày 22 tháng 12 năm 2014 của Bộ Tài chính)

Đơn vị: VND

CHỈ TIÊU	Mã số	Thuyết minh	Quý II		Lũy kế từ đầu năm đến cuối quý này	
			Năm nay	Năm trước	Năm nay	Năm trước
1. Doanh thu bán hàng và cung cấp dịch vụ	1		970.925.492.692	938.722.127.651	1.906.806.120.523	1.719.599.435.759
2. Các khoản giảm trừ doanh thu	2		1.917.498.792		1.947.206.286	154.374.800
3. Doanh thu thuần về bán hàng và cung cấp dịch vụ	10	28	969.007.993.900	938.722.127.651	1.904.858.914.237	1.719.445.060.959
4. Giá vốn hàng bán	11	29	808.479.950.504	753.287.691.784	1.592.491.284.473	1.422.899.436.222
5. Lợi nhuận gộp về bán hàng và cung cấp dịch vụ			160.528.043.396	185.434.435.867	312.367.629.764	296.545.624.737
6. Doanh thu hoạt động tài chính	21	31	12.600.388.404	18.552.358.074	27.134.893.541	26.783.845.884
7. Chi phí tài chính	22	32	11.612.077.644	21.503.590.661	22.044.394.207	34.764.540.860
- Trong đó: Chi phí lãi vay	23		4.787.514.617	7.812.006.860	9.239.662.780	17.197.236.582
8. Chi phí bán hàng	25	33	49.539.946.827	36.152.314.986	91.954.880.867	70.156.188.638
9. Chi phí quản lý doanh nghiệp	26	34	40.687.518.684	45.321.182.051	77.627.349.267	76.423.060.734
10. Lợi nhuận thuần từ hoạt động kinh doanh	30		71.288.888.645	101.009.706.243	147.875.898.964	141.985.680.389
11. Thu nhập khác	31	35	1.843.278.580	704.525.709	2.321.383.820	745.866.552
12. Chi phí khác	32	36	52.632.134	44.960.177	435.999.149	44.963.748
13. Lợi nhuận khác	40		1.790.646.446	659.565.532	1.885.384.671	700.902.804
14. Tổng lợi nhuận kế toán trước thuế	50		73.079.535.091	101.669.271.775	149.761.283.635	142.686.583.193
15. Chi phí thuế TNDN hiện hành	51		10.277.678.535	24.451.453.906	25.614.028.244	32.654.916.189
16. Chi phí thuế TNDN hoãn lại	52		4.575.956.749	(4.644.175.465)	4.575.956.749	(4.644.175.465)
17. Lợi nhuận sau thuế thu nhập doanh nghiệp	60		58.225.899.807	81.861.993.334	119.571.298.642	114.675.842.469


 Phạm Thị Thanh Thủy
 Người lập


 Nguyễn Minh Hào
 Giám Đốc Tài Chính


 Kim Bo Hyul
 Tổng Quản Lý
 Ngày 20 tháng 07 năm 2021

CÔNG TY CỔ PHẦN DỆT MAY - ĐẦU TƯ - THƯƠNG MẠI THÀNH CÔNG

36 Đường Tây Thạnh, Phường Tây Thạnh, Quận Tân Phú, Thành phố Hồ Chí Minh.

Báo cáo tài chính riêng Quý II năm 2021

Cho năm tài chính kết thúc ngày 31 tháng 12 năm 2021

BÁO CÁO LƯU CHUYỂN TIỀN TỆ

Cho kỳ hoạt động kết thúc ngày 30 tháng 06 năm 2021

MẪU SỐ B 03a-DN

(Ban hành theo Thông tư số 200/2014/TT-BTC

ngày 22 tháng 12 năm 2014 của Bộ Tài chính)

Đơn vị: VND


Chỉ tiêu	Mã Số	Thuyết Minh	Từ 01/01/2021 đến 30/06/2021	Từ 01/01/2020 đến 30/06/2020
I. Lưu chuyển tiền từ hoạt động kinh doanh	01			
1. Lợi nhuận trước thuế			149.761.283.635	142.686.583.193
2. Điều chỉnh cho các khoản				
- Khấu hao tài sản cố định và BĐS đầu tư	02		58.344.490.621	59.309.665.500
- Các khoản dự phòng	03		1.958.966.553	13.156.851.656
- (Lãi), lỗ chênh lệch tỷ giá hối đoái do đánh giá lại các khoản mục tiền tệ có gốc ngoại tệ	04		7.466.527.273	1.919.084.965
- (Lãi), lỗ do từ hoạt động đầu tư	05		(14.365.894.656)	(12.798.249.828)
- Chi phí lãi vay	06		9.239.662.780	17.197.236.582
3. Lợi nhuận từ hoạt động kinh doanh trước thay đổi vốn lưu động	08		212.405.036.206	221.471.172.068
- (Tăng), giảm các khoản phải thu	09		(141.129.874.916)	(106.494.545.605)
- (Tăng), giảm hàng tồn kho	10		(405.443.956.099)	(113.938.511.974)
- Tăng, (giảm) các khoản phải trả	11		359.198.994.551	88.486.642.731
- (Tăng), giảm chi phí trả trước	12		(164.336.628)	(596.419.470)
- Tiền lãi vay đã trả	14		(9.132.912.655)	(17.575.754.146)
- Thuế thu nhập doanh nghiệp đã nộp	15		(19.619.719.651)	(16.013.094.455)
- Tiền thu khác từ hoạt động kinh doanh	16		19.595.096	31.921.000
- Tiền chi khác từ hoạt động kinh doanh	17		(17.029.828.390)	(3.839.347.567)
Lưu chuyển tiền thuần từ hoạt động kinh doanh	20		(20.897.002.486)	51.532.062.582
II. Lưu chuyển tiền từ hoạt động đầu tư				
1. Tiền chi để mua sắm, xây dựng TSCĐ và các tài sản dài hạn khác	21		(48.309.491.413)	(5.193.297.815)
2. Tiền thu từ thanh lý, nhượng bán TSCĐ và các tài sản dài hạn khác	22		76.950.367	624.181.817
3. Tiền chi cho vay, mua các công cụ nợ của đơn vị khác	23		(20.000.000.000)	
4. Tiền thu hồi cho vay, bán lại các công cụ nợ của đơn vị khác	24			
5. Tiền chi đầu tư góp vốn vào đơn vị khác	25		(6.000.000.000)	
6. Tiền thu hồi đầu tư góp vốn vào đơn vị khác	26			
7. Tiền thu lãi cho vay, cổ tức và lợi nhuận được chia	27		12.659.483.641	11.004.196.105
Lưu chuyển tiền thuần từ hoạt động đầu tư	30		(61.573.057.405)	6.435.080.107

Các thuyết minh kèm theo là một bộ phận hợp thành của báo cáo tài chính riêng

BÁO CÁO LƯU CHUYỂN TIỀN TỆ (tiếp theo)
 Cho kỳ hoạt động kết thúc ngày 30 tháng 06 năm 2021

MẪU SỐ B 03a-DN
 (Ban hành theo Thông tư số 200/2014/TT-BTC
 ngày 22 tháng 12 năm 2014 của Bộ Tài chính)
 Đơn vị: VND

Chỉ tiêu	Mã Số	Thuyết Minh	Từ 01/01/2021 đến 30/06/2021	Từ 01/01/2020 đến 30/06/2020
III. Lưu chuyển tiền từ hoạt động tài chính				
1. Tiền thu từ đi vay	33		1.537.883.609.730	1.296.525.652.947
2. Tiền trả nợ gốc vay	34		(1.407.792.628.634)	(1.310.471.282.600)
3. Tiền trả nợ gốc thuê tài chính	35		(16.425.499.779)	(24.538.316.339)
4. Cổ tức, lợi nhuận đã trả cho chủ sở hữu	36		(30.979.470.250)	(28.953.830.750)
Lưu chuyển tiền thuần từ hoạt động tài chính	40		82.686.011.067	(67.437.776.742)
Lưu chuyển tiền thuần trong kỳ (50=20+30+40)	50		215.951.176	(9.470.634.053)
Tiền và tương đương tiền đầu kỳ	60		282.735.914.383	218.257.908.201
Ảnh hưởng của tỉ giá hối đoái quy đổi ngoại tệ	61		(8.049.171)	(37.927.918)
Tiền và tương đương tiền tồn cuối kỳ (70=50+60+61)	70		282.943.816.388	208.749.346.230


 Phạm Thị Thanh Thủy
 Người lập


 Nguyễn Minh Hào
 Giám Đốc Tài Chính



Ngày 20 tháng 07 năm 2021

CÔNG TY CỔ PHẦN DỆT MAY - ĐẦU TƯ - THƯƠNG MẠI THÀNH CÔNG

36 Đường Tây Thạnh, Phường Tây Thạnh, Quận Tân Phú, Thành phố Hồ Chí Minh.

Báo cáo tài chính riêng Quý II năm 2021

Cho năm tài chính kết thúc ngày 31 tháng 12 năm 2021

THUYẾT MINH BÁO CÁO TÀI CHÍNH RIÊNG QUÝ II NĂM 2021

MÃ SỐ B 09a-DN

(Ban hành theo Thông tư số 200/2014/TT-BTC

ngày 22 tháng 12 năm 2014 của Bộ Tài chính)

Các thuyết minh này là một bộ phận hợp thành và cần được đọc đồng thời với báo cáo tài chính quý kèm theo

1. THÔNG TIN KHÁI QUÁT

Hình thức sở hữu vốn

Công ty Cổ phần Dệt may - Đầu tư - Thương mại Thành Công (“Công ty”) được thành lập tại Việt Nam dưới hình thức Công ty Cổ phần theo Giấy Chứng nhận đăng ký kinh doanh số 4103004932 ngày 23 tháng 6 năm 2006 do Sở Kế hoạch và Đầu tư Thành phố Hồ Chí Minh cấp, và giấy phép điều chỉnh. Theo Giấy Chứng nhận đăng ký doanh nghiệp điều chỉnh lần thứ 22 số 0301446221 ngày 10 tháng 06 năm 2021 do Sở Kế hoạch và Đầu tư Thành phố Hồ Chí Minh cấp, vốn cổ phần của Công ty là 713.608.080.000 đồng. Cổ đông chính của Công ty là E-land Asia Holdings Pte Ltd, một Công ty thành lập tại Singapore.

Hoạt động chính

Hoạt động chính của Công ty là sản xuất và thương mại dệt may, chi tiết như sau:

- Sản xuất và mua bán các loại bông, xơ, sợi, vải, hàng may mặc, giày dép và máy móc, thiết bị, phụ tùng, nguyên phụ liệu, vật tư, hóa chất (trừ hóa chất có tính độc hại mạnh), thuốc nhuộm, bao bì ngành dệt may;
- Mua bán thiết bị lạnh, điều hòa không khí, máy thu thanh – thu hình, vật liệu xây dựng, phương tiện vận tải;
- Dịch vụ lắp đặt, sửa chữa máy móc, thiết bị;
- Kinh doanh vận tải hàng hóa, đường bộ;
- Kinh doanh địa ốc, trung tâm thương mại;
- Cho thuê văn phòng, nhà xưởng, kho bãi, máy móc – thiết bị;
- Môi giới thương mại;
- Đại lý mua bán, ký gửi hàng hóa;
- Đầu tư, xây dựng, kinh doanh, lắp đặt, sửa chữa, lập tổng dự toán các công trình dân dụng, công nghiệp và hạ tầng khu công nghiệp, khu du lịch;
- Dịch vụ lưu trú ngắn ngày;
- Nhà hàng và các dịch vụ ăn uống phục vụ lưu động;
- Bán lẻ đồ uống trong các cửa hàng chuyên doanh;
- Bán lẻ thực phẩm trong các cửa hàng chuyên doanh;
- Kinh doanh bất động sản, quyền sử dụng đất thuộc chủ sở hữu hoặc đi thuê; và
- Bán lẻ khác trong các cửa hàng kinh doanh tổng hợp.

Chu kỳ sản xuất, kinh doanh thông thường

Chu kỳ sản xuất, kinh doanh thông thường của Công ty được thực hiện trong thời gian không quá 12 tháng.

Cấu trúc doanh nghiệp tại thời điểm 30 tháng 06 năm 2021

Công ty có 3 công ty con:

- Công ty Cổ phần Trung tâm Y khoa Thành Công
- Công ty TNHH TC Tower
- Công ty TNHH TC Commerce

Công ty có 3 công ty liên kết:

- Công ty Cổ phần Đầu tư Xây dựng Thành Phúc
- Công ty Cổ phần Du lịch Golf Vũng Tàu
- Công ty CP Hợp Tác Kinh Tế và XNK Savimex

2. CƠ SỞ LẬP BÁO CÁO TÀI CHÍNH RIÊNG

Cơ sở lập báo cáo tài chính riêng

Báo cáo tài chính riêng kèm theo được trình bày bằng Đồng Việt Nam (“VND”), theo nguyên tắc giá gốc và phù hợp với chuẩn mực kế toán, chế độ kế toán doanh nghiệp Việt Nam và các quy định pháp lý có liên quan đến việc lập và trình bày báo cáo tài chính riêng..

Báo cáo tài chính riêng kèm theo không nhằm phản ánh tình hình tài chính, kết quả hoạt động kinh doanh và tình hình lưu chuyển tiền tệ theo các nguyên tắc và thông lệ kế toán được chấp nhận chung tại các nước khác ngoài Việt Nam.

Báo cáo tài chính riêng này được lập để trình bày tình hình tài chính riêng tại ngày 30 tháng 06 năm 2021 và kết quả kinh doanh riêng cũng như tình hình lưu chuyển tiền tệ riêng cho kỳ hoạt động 06 tháng kết thúc ngày 30 tháng 06 năm 2021 của Công ty; vì thế, Công ty không thực hiện hợp nhất các khoản đầu tư vào công ty con và công ty liên kết trong báo cáo tài chính riêng này. Chính sách kế toán đối với khoản đầu tư của Công ty được trình bày chi tiết trong Thuyết minh số 4 dưới đây.

Kỳ kế toán

Kỳ kế toán năm của Công ty bắt đầu từ ngày 01 tháng 01 và kết thúc vào ngày 31 tháng 12.

3. ÁP DỤNG HƯỚNG DẪN KẾ TOÁN MỚI

Ngày 21 tháng 3 năm 2016, Bộ Tài chính đã ban hành Thông tư số 53/2016/TT-BTC (“Thông tư 53”) sửa đổi, bổ sung một số điều của Thông tư số 200/2014/TT-BTC ngày 22 tháng 12 năm 2014 của Bộ Tài chính hướng dẫn chế độ kế toán cho doanh nghiệp. Thông tư 53 có hiệu lực cho năm tài chính bắt đầu vào hoặc sau ngày 01 tháng 01 năm 2016. Công ty đã áp dụng Thông tư 53 trong việc lập và trình bày báo cáo tài chính riêng cho kỳ hoạt động 06 tháng kết thúc ngày 30 tháng 06 năm 2021.

4. TÓM TẮT CÁC CHÍNH SÁCH KẾ TOÁN CHỦ YẾU

Sau đây là các chính sách kế toán chủ yếu được Công ty áp dụng trong việc lập báo cáo tài chính riêng:

Ước tính kế toán

Việc lập báo cáo tài chính riêng tuân thủ theo chuẩn mực kế toán, chế độ kế toán doanh nghiệp Việt Nam và các quy định pháp lý có liên quan đến việc lập và trình bày báo cáo tài chính yêu cầu Ban Giám đốc phải có những ước tính và giả định ảnh hưởng đến số liệu báo cáo về công nợ, tài sản và việc trình bày các khoản công nợ và tài sản tiềm tàng tại ngày lập báo cáo tài chính riêng cũng như các số liệu báo cáo về doanh thu và chi phí trong suốt kỳ hoạt động. Mặc dù các ước tính kế toán được lập bằng tất cả sự hiểu biết của Ban Giám đốc, số thực tế phát sinh có thể khác với các ước tính, giả định đặt ra.

Công cụ tài chính

Ghi nhận ban đầu

Tài sản tài chính: Tại ngày ghi nhận ban đầu, tài sản tài chính được ghi nhận theo giá gốc cộng các chi phí giao dịch có liên quan trực tiếp đến việc mua sắm tài sản tài chính đó. Tài sản tài chính của Công ty bao gồm tiền và các khoản tương đương tiền, các khoản phải thu khách hàng và phải thu khác, các khoản đầu tư, và các khoản ký quỹ.

Công nợ tài chính: Tại ngày ghi nhận ban đầu, công nợ tài chính được ghi nhận theo giá gốc cộng các chi phí giao dịch có liên quan trực tiếp đến việc phát hành công nợ tài chính đó. Công nợ tài chính của Công ty bao gồm các khoản nợ thuế tài chính, các khoản vay, các khoản phải trả người bán và phải trả khác, và chi phí phải trả ngắn hạn.

Đánh giá lại sau lần ghi nhận ban đầu

Hiện tại, chưa có quy định về đánh giá lại công cụ tài chính sau ghi nhận ban đầu.

Tiền và các khoản tương đương tiền

Tiền và các khoản tương đương tiền bao gồm tiền mặt tại quỹ, các khoản tiền gửi không kỳ hạn, các khoản đầu tư ngắn hạn, có khả năng thanh khoản cao, dễ dàng chuyển đổi thành tiền và ít rủi ro liên quan đến việc biến động giá trị.

Các khoản đầu tư tài chính

Các khoản cho vay

Các khoản cho vay được xác định theo giá gốc trừ đi các khoản dự phòng phải thu khó đòi. Dự phòng phải thu khó đòi các khoản cho vay của Công ty được trích lập theo các quy định kế toán hiện hành.

Các khoản đầu tư vào công ty con, đầu tư vào công ty liên kết

Đầu tư vào công ty con

Công ty con là các công ty do Công ty kiểm soát. Việc kiểm soát đạt được khi Công ty có khả năng kiểm soát các chính sách tài chính và hoạt động của các công ty nhận đầu tư nhằm thu được lợi ích từ hoạt động của các công ty này.

Đầu tư vào công ty liên kết

Công ty liên kết là một công ty mà Công ty có ảnh hưởng đáng kể nhưng không phải là công ty con hay công ty liên doanh của Công ty. Ảnh hưởng đáng kể thể hiện ở quyền tham gia vào việc đưa ra các quyết định về chính sách tài chính và hoạt động của bên nhận đầu tư nhưng không có ảnh hưởng về mặt kiểm soát hoặc đồng kiểm soát những chính sách này.

Công ty ghi nhận ban đầu khoản đầu tư vào công ty con, công ty liên doanh, liên kết theo giá gốc. Công ty hạch toán vào thu nhập trên Báo cáo kết quả hoạt động kinh doanh khoản được chia từ lợi nhuận thuần lũy kế của bên nhận đầu tư phát sinh sau ngày đầu tư. Các khoản khác mà Công ty nhận được ngoài lợi nhuận được chia được coi là phần thu hồi các khoản đầu tư và được ghi nhận là khoản giảm trừ giá gốc đầu tư.

Các khoản đầu tư vào công ty con, công ty liên doanh, công ty liên kết được trình bày trong Bảng cân đối kế toán theo giá gốc trừ đi các khoản dự phòng giảm giá (nếu có). Dự phòng giảm giá đầu tư vào công ty con, công ty liên doanh, công ty liên kết được trích lập theo quy định hiện hành.

Đầu tư vào công cụ vốn của đơn vị khác

Đầu tư vào công cụ vốn của đơn vị khác phản ánh các khoản đầu tư công cụ vốn nhưng Công ty không có quyền kiểm soát, đồng kiểm soát hoặc có ảnh hưởng đáng kể đối với bên được đầu tư.

Khoản đầu tư vào công cụ vốn các đơn vị khác được phản ánh theo nguyên giá trừ các khoản dự phòng giảm giá đầu tư. Dự phòng giảm giá đầu tư được trích lập theo quy định hiện hành.

Nợ phải thu

Nợ phải thu là số tiền có thể thu hồi của khách hàng hoặc các đối tượng khác. Nợ phải thu được trình bày theo giá trị ghi sổ trừ đi các khoản dự phòng phải thu khó đòi.

Dự phòng phải thu khó đòi được trích lập cho những khoản nợ phải thu đã quá hạn thanh toán từ sáu tháng trở lên, hoặc các khoản nợ phải thu mà người nợ khó có khả năng thanh toán do bị thanh lý, phá sản hay các khó khăn tương tự.

Hàng tồn kho

Hàng tồn kho được xác định trên cơ sở giá thấp hơn giữa giá gốc và giá trị thuần có thể thực hiện được. Giá gốc hàng tồn kho bao gồm chi phí nguyên vật liệu trực tiếp, chi phí lao động trực tiếp và chi phí sản xuất chung, nếu có, để có được hàng tồn kho ở địa điểm và trạng thái hiện tại. Giá gốc của hàng tồn kho được xác định theo phương pháp bình quân gia quyền. Giá trị thuần có thể thực hiện được được xác định bằng giá bán ước tính trừ các chi phí ước tính để hoàn thành sản phẩm cùng chi phí tiếp thị, bán hàng và phân phối phát sinh.

Dự phòng giảm giá hàng tồn kho của Công ty được trích lập theo các quy định kế toán hiện hành. Theo đó, Công ty được phép trích lập dự phòng giảm giá hàng tồn kho lỗi thời, hỏng, kém phẩm chất và trong trường hợp giá ghi sổ của hàng tồn kho cao hơn giá trị thuần có thể thực hiện được tại ngày kết thúc kỳ kế toán.

Tài sản cố định hữu hình và khấu hao

Tài sản cố định hữu hình được trình bày theo nguyên giá trừ giá trị hao mòn lũy kế. Nguyên giá tài sản cố định hữu hình bao gồm giá mua và toàn bộ các chi phí khác liên quan trực tiếp đến việc đưa tài sản vào trạng thái sẵn sàng sử dụng. Nguyên giá tài sản cố định hữu hình do tự làm, tự xây dựng bao gồm chi phí xây dựng, chi phí sản xuất thực tế phát sinh cộng chi phí lắp đặt và chạy thử.

Tài sản cố định hữu hình được khấu hao theo phương pháp đường thẳng dựa trên thời gian hữu dụng ước tính, cụ thể như sau:

	<u>Số năm</u>
Nhà xưởng và vật kiến trúc	10 - 50
Máy móc và thiết bị	7 - 15
Phương tiện vận tải	10
Thiết bị văn phòng	7 - 15
Tài sản khác	7 - 22

Tài sản cố định vô hình và khấu hao

Tài sản cố định vô hình thể hiện giá trị quyền sử dụng đất, giấy phép bản quyền và phần mềm. Tài sản cố định vô hình được trình bày theo nguyên giá trừ giá trị hao mòn lũy kế và được phân bổ theo phương pháp đường thẳng dựa trên thời gian hữu dụng ước tính. Quyền sử dụng đất có thời hạn được ghi nhận theo giá gốc và được khấu hao theo phương pháp đường thẳng dựa trên thời gian sử dụng đất từ 15 đến 50 năm. Quyền sử dụng đất không xác định thời hạn được ghi nhận theo giá gốc và không tính khấu hao. Giấy phép bản quyền và phần mềm được khấu hao theo phương pháp đường thẳng dựa trên thời gian hữu dụng ước tính từ 4 đến 10 năm.

Thuê tài sản

Một khoản thuê được xem là thuê tài chính khi phần lớn các quyền lợi và rủi ro về quyền sở hữu tài sản được chuyển sang cho người đi thuê. Tất cả các khoản thuê khác được xem là thuê hoạt động.

Công ty ghi nhận tài sản thuê tài chính là tài sản của Công ty theo giá trị hợp lý của tài sản thuê tại thời điểm khởi đầu thuê tài sản hoặc theo giá trị hiện tại của khoản thanh toán tiền thuê tối thiểu, nếu giá trị này thấp hơn. Nợ phải trả bên cho thuê tương ứng được ghi nhận trên bảng cân đối kế toán như một khoản nợ phải trả về thuê tài chính. Các khoản thanh toán tiền thuê được chia thành chi phí tài chính và khoản phải trả nợ gốc nhằm đảm bảo tỷ lệ lãi suất định kỳ cố định trên số dư nợ còn lại. Chi phí thuê tài chính được ghi nhận vào kết quả hoạt động kinh doanh, trừ khi các chi phí này trực tiếp hình thành nên tài sản đi thuê, trong trường hợp đó sẽ được vốn hóa theo chính sách kế toán của Công ty về chi phí đi vay.

Một khoản thuê được xem là thuê hoạt động khi bên cho thuê vẫn được hưởng phần lớn các quyền lợi và phải chịu rủi ro về quyền sở hữu tài sản. Chi phí thuê hoạt động được ghi nhận vào báo cáo kết quả hoạt động kinh doanh theo phương pháp đường thẳng trong suốt thời gian thuê.

Các tài sản đi thuê tài chính là máy móc, thiết bị được khấu hao trong thời gian từ 10 đến 15 năm.

Chi phí xây dựng cơ bản dở dang

Các tài sản đang trong quá trình xây dựng phục vụ mục đích sản xuất, cho thuê, quản trị hoặc cho bất kỳ mục đích nào khác được ghi nhận theo giá gốc. Chi phí này bao gồm chi phí dịch vụ và chi phí lãi vay có liên quan phù hợp với chính sách kế toán của Công ty. Việc tính khấu hao của các tài sản này được áp dụng giống như với các tài sản khác, bắt đầu từ khi tài sản ở vào trạng thái sẵn sàng sử dụng.

Bất động sản đầu tư

Bất động sản đầu tư bao gồm nhà cửa, vật kiến trúc và quyền sử dụng đất do Công ty nắm giữ nhằm mục đích thu lợi từ việc cho thuê hoặc chờ tăng giá. Bất động sản đầu tư cho thuê được trình bày theo nguyên giá trừ giá trị hao mòn lũy kế. Bất động sản đầu tư chờ tăng giá được trình bày theo nguyên giá trừ suy giảm giá trị. Nguyên giá của bất động sản đầu tư được mua bao gồm giá mua và các chi phí liên quan trực tiếp như phí dịch vụ tư vấn về luật pháp liên quan, thuế trước bạ và chi phí giao dịch liên quan khác. Nguyên giá bất động sản đầu tư tự xây là giá trị quyết toán công trình hoặc các chi phí liên quan trực tiếp của bất động sản đầu tư. Công ty không trích khấu hao đối với bất động sản đầu tư nắm giữ chờ tăng giá.

Nhà cửa và vật kiến trúc được khấu hao theo phương pháp đường thẳng dựa trên thời gian sử dụng hữu dụng ước tính 50 năm. Quyền sử dụng đất có thời hạn được khấu hao theo phương pháp đường thẳng trong số năm phù hợp với từng Giấy chứng nhận quyền sử dụng đất. Quyền sử dụng đất không xác định thời hạn được ghi nhận theo giá gốc và không tính khấu hao.

Các khoản trả trước dài hạn

Chi phí trả trước dài hạn bao gồm khoản trả trước tiền thuê đất tại Khu công nghiệp Nhì Xuân - Huyện Hóc Môn, Thành phố Hồ Chí Minh, Khu công nghiệp Trảng Bàng - Tỉnh Tây Ninh, khu công nghiệp Hòa Phú - Tỉnh Vĩnh Long và các khoản trả trước dài hạn khác (được phân bổ không quá 3 năm). Tiền thuê đất trả trước được ghi nhận vào báo cáo kết quả hoạt động kinh doanh theo phương pháp đường thẳng tương ứng với thời gian thuê từ 45 đến 58 năm.

Các khoản dự phòng phải trả

Các khoản dự phòng phải trả được ghi nhận khi Công ty có nghĩa vụ nợ hiện tại do kết quả từ một sự kiện đã xảy ra, và Công ty có khả năng phải thanh toán nghĩa vụ này. Các khoản dự phòng được xác định trên cơ sở ước tính của Ban Giám đốc về các khoản chi phí cần thiết để thanh toán nghĩa vụ này tại ngày kết thúc niên độ kế toán.

Ghi nhận doanh thu

Doanh thu bán hàng được ghi nhận khi đồng thời thỏa mãn tất cả năm (5) điều kiện sau:

- (a) Công ty đã chuyển giao phần lớn rủi ro và lợi ích gắn liền với quyền sở hữu sản phẩm hoặc hàng hóa cho người mua;
- (b) Công ty không còn nắm giữ quyền quản lý hàng hóa như người sở hữu hàng hóa hoặc quyền kiểm soát hàng hóa;
- (c) Doanh thu được xác định tương đối chắc chắn;
- (d) Công ty sẽ thu được lợi ích kinh tế từ giao dịch bán hàng; và
- (e) Xác định được chi phí liên quan đến giao dịch bán hàng.

Doanh thu của giao dịch về cung cấp dịch vụ được ghi nhận khi kết quả của giao dịch đó được xác định một cách đáng tin cậy. Trường hợp giao dịch về cung cấp dịch vụ liên quan đến nhiều kỳ thì doanh thu được ghi nhận trong kỳ theo kết quả phân công việc đã hoàn thành tại ngày kết thúc kỳ kế toán của kỳ đó. Kết quả của giao dịch cung cấp dịch vụ được xác định khi thỏa mãn tất cả bốn (4) điều kiện sau:

- (a) Doanh thu được xác định tương đối chắc chắn;
- (b) Có khả năng thu được lợi ích kinh tế từ giao dịch cung cấp dịch vụ đó;
- (c) Xác định được phần công việc đã hoàn thành tại ngày kết thúc kỳ kế toán; và
- (d) Xác định được chi phí phát sinh cho giao dịch và chi phí để hoàn thành giao dịch cung cấp dịch vụ đó.

Lãi tiền gửi được ghi nhận trên cơ sở dồn tích, được xác định trên số dư các tài khoản tiền gửi và lãi suất áp dụng.

Lãi từ các khoản đầu tư được ghi nhận khi Công ty có quyền nhận khoản lãi.

Ngoại tệ

Công ty áp dụng xử lý chênh lệch tỷ giá theo hướng dẫn của Chuẩn mực kế toán Việt Nam số 10 (VAS 10) “Ảnh hưởng của việc thay đổi tỷ giá hối đoái”. Theo đó, các nghiệp vụ phát sinh bằng ngoại tệ được chuyển đổi theo tỷ giá tại ngày phát sinh nghiệp vụ. Số dư các khoản mục tiền tệ có gốc ngoại tệ tại ngày kết thúc niên độ kế toán được chuyển đổi theo tỷ giá tại ngày này. Chênh lệch tỷ giá phát sinh được hạch toán vào Báo cáo kết quả hoạt động kinh doanh. Lãi chênh lệch tỷ giá do đánh giá lại các số dư tại ngày kết thúc niên độ kế toán không được dùng để chia cho cổ đông.

Chi phí đi vay

Chi phí đi vay được ghi nhận vào chi phí sản xuất, kinh doanh trong năm khi phát sinh, trừ khi được vốn hoá theo quy định của Chuẩn mực kế toán Việt Nam số 16 “Chi phí đi vay”. Theo đó, chi phí đi vay liên quan trực tiếp đến việc mua, đầu tư xây dựng hoặc sản xuất những tài sản cần một thời gian tương đối dài để hoàn thành đưa vào sử dụng hoặc kinh doanh được cộng vào nguyên giá tài sản cho đến khi tài sản đó được đưa vào sử dụng hoặc kinh doanh. Các khoản thu nhập phát sinh từ việc đầu tư tạm thời các khoản vay được ghi giảm nguyên giá tài sản có liên quan. Đối với khoản vay riêng phục vụ việc xây dựng tài sản cố định, bất động sản đầu tư, lãi vay được vốn hóa kể cả khi thời gian xây dựng dưới 12 tháng.

Trợ cấp thôi việc phải trả

Trợ cấp thôi việc cho nhân viên được trích trước vào cuối mỗi kỳ báo cáo cho toàn bộ người lao động đã làm việc tại Công ty từ đủ 12 tháng trở lên. Thời gian làm việc để tính trợ cấp thôi việc là tổng thời gian người lao động đã làm việc thực tế cho người sử dụng lao động trừ đi thời gian người lao động đã tham gia bảo hiểm thất nghiệp theo quy định của pháp luật và thời gian làm việc đã được người sử dụng lao động chi trả trợ cấp thôi việc. Mức trích cho mỗi năm làm việc bằng một nửa mức lương bình quân tháng theo Luật Lao động, Luật Bảo hiểm xã hội và các văn bản hướng dẫn có liên quan. Mức lương bình quân tháng để tính trợ cấp thôi việc sẽ được điều chỉnh vào cuối mỗi kỳ báo cáo theo mức lương bình quân của sáu tháng gần nhất tính đến thời điểm lập báo cáo tài chính. Tăng hay giảm của khoản trích trước này sẽ được ghi nhận vào báo cáo kết quả hoạt động kinh doanh riêng..

Thuế

Thuế thu nhập doanh nghiệp thể hiện tổng giá trị của số thuế phải trả hiện tại và số thuế hoãn lại.

Số thuế phải trả hiện tại được tính dựa trên thu nhập chịu thuế trong kỳ. Thu nhập chịu thuế khác với lợi nhuận thuần được trình bày trên báo cáo kết quả hoạt động kinh doanh vì thu nhập chịu thuế không bao gồm các khoản thu nhập hay chi phí tính thuế hoặc được khấu trừ trong các kỳ khác và ngoài ra không bao gồm các chi tiêu không chịu thuế hoặc không được khấu trừ.

Năm 2021, Công ty áp dụng mức 20% thuế thu nhập doanh nghiệp cho lợi nhuận tính thuế từ hoạt động sản xuất kinh doanh .

Thuế thu nhập hoãn lại được tính trên các khoản chênh lệch giữa giá trị ghi sổ và cơ sở tính thuế thu nhập của các khoản mục tài sản hoặc công nợ trên báo cáo tài chính và được ghi nhận theo phương pháp bảng cân đối kế toán. Thuế thu nhập hoãn lại phải trả được ghi nhận cho tất cả các khoản chênh lệch tạm thời còn tài sản thuế thu nhập hoãn lại chỉ được ghi nhận khi chắc chắn có đủ lợi nhuận tính thuế trong tương lai để khấu trừ các khoản chênh lệch tạm thời.

Thuế thu nhập hoãn lại được xác định theo thuế suất dự tính sẽ áp dụng cho kỳ mà tài sản được thu hồi hay nợ phải trả được thanh toán. Thuế thu nhập hoãn lại được ghi nhận vào báo cáo kết quả hoạt động kinh doanh và chỉ ghi vào vốn chủ sở hữu khi khoản thuế đó có liên quan đến các khoản mục được ghi thẳng vào vốn chủ sở hữu.

Tài sản thuế thu nhập hoãn lại và nợ thuế thu nhập hoãn lại phải trả được bù trừ khi Công ty có quyền hợp pháp để bù trừ giữa tài sản thuế thu nhập hiện hành với thuế thu nhập hiện hành phải nộp và khi các tài sản thuế thu nhập hoãn lại và nợ thuế thu nhập hoãn lại phải trả liên quan tới thuế thu nhập doanh nghiệp được quản lý bởi cùng một cơ quan thuế và Công ty có dự định thanh toán thuế thu nhập hiện hành trên cơ sở thuận.

Việc xác định thuế thu nhập doanh nghiệp phải trả và thuế thu nhập hoãn lại của Công ty căn cứ vào các quy định hiện hành về thuế. Tuy nhiên, những quy định này thay đổi theo từng thời kỳ và việc xác định sau cùng về thuế thu nhập doanh nghiệp tùy thuộc vào kết quả kiểm tra của cơ quan thuế có thẩm quyền.

Các loại thuế khác được áp dụng theo các luật thuế hiện hành tại Việt Nam.

Phân phối quỹ và phân chia cổ tức

Phân chia cổ tức cho các cổ đông Công ty được ghi nhận như là khoản công nợ trên báo cáo tài chính riêng của Công ty trong năm với số cổ tức được thông qua bởi các cổ đông Công ty.

Lợi nhuận thuần sau thuế có thể được chia cho các cổ đông sau khi các cổ đông thông qua tại Đại hội Cổ đông Thường niên và sau khi trích các quỹ theo Điều lệ của Công ty và các quy định pháp lý của Việt Nam.

Cổ phiếu quỹ

Cổ phiếu quỹ là cổ phiếu do Công ty phát hành và được mua lại bởi chính Công ty, nhưng nó không bị huỷ bỏ và sẽ được tái phát hành trở lại trong khoảng thời gian theo quy định của pháp luật về chứng khoán. Các cổ phiếu quỹ do Công ty nắm giữ không được nhận cổ tức, không có quyền bầu cử hay tham gia chia phần tài sản khi Công ty giải thể. Khi chia cổ tức cho các cổ phần, các cổ phiếu quỹ đang do công ty nắm giữ được coi là cổ phiếu chưa bán.

Giá trị cổ phiếu quỹ được phản ánh theo giá thực tế mua lại bao gồm giá mua lại và các chi phí liên quan trực tiếp đến việc mua lại cổ phiếu, như chi phí giao dịch, thông tin.

5. TIỀN VÀ CÁC KHOẢN TƯƠNG ĐƯƠNG TIỀN

	<u>30/06/2021</u>	<u>31/12/2020</u>
Tiền mặt	1.945.913.857	1.227.582.458
Tiền gửi ngân hàng	76.997.902.531	70.508.331.925
Các khoản tương đương tiền	<u>204.000.000.000</u>	<u>211.000.000.000</u>
Cộng	<u>282.943.816.388</u>	<u>282.735.914.383</u>

CÔNG TY CỔ PHẦN DỆT MAY - ĐẦU TƯ - THƯƠNG MẠI THÀNH CÔNG
THUYẾT MINH BÁO CÁO TÀI CHÍNH RIÊNG QUÝ II NĂM 2021 (Tiếp theo) MẪU SỐ B 09a-DN

6. PHẢI THU NGẮN HẠN CỦA KHÁCH HÀNG

	<u>30/06/2021</u>	<u>31/12/2020</u>
a. Các bên liên quan		
Eland Fashion India PVT.LTD	4.717.656.146	4.741.326.761
Eland International Fashion Shanghai Co.LTD	2.936.210.606	2.075.162.108
Công ty TNHH Eland VN	66.872.199	
Eland World LTD	34.297.239.088	22.604.645.159
Eland Retail LTD	2.395.938.762	3.873.019.210
E-Land Asia Holding Pte.Ltd	13.715.430.682	7.244.082.504
Công ty CP SY Vina	23.335.946.551	
Công ty CP Trung Tâm Y Khoa Thành Công	48.972.774	71.770.081
Công ty TNHH Eland Engineering & Construction VN	33.673.609	
Công ty CP Hợp Tác Kinh Tế và XNK Savimex		195.200.000
b. Các bên thứ ba		
Eddie Bauer LLC	34.602.300.622	29.360.745.469
Sears, Roebuck and Co	63.239.608.209	63.556.909.911
Kmart Corporation	36.723.431.104	36.907.689.164
Các khách hàng khác	184.135.673.384	107.314.130.178
Cộng	<u>400.248.953.736</u>	<u>277.944.680.545</u>

7. PHẢI THU VỀ CHO VAY NGẮN HẠN

Phải thu về cho vay ngắn hạn thể hiện khoản cho bên thứ ba vay vào năm 2006. Khoản phải thu về cho vay ngắn hạn này được trích lập dự phòng toàn bộ tại ngày 30 tháng 06 năm 2021 theo chính sách kế toán của Công ty.

8. PHẢI THU NGẮN HẠN KHÁC

	<u>30/06/2021</u>	<u>31/12/2020</u>
Tạm ứng	124.553.183	
Ký cược, ký quỹ	173.100.000	191.500.000
Phải thu cổ tức	2.810.565.000	2.810.565.000
E-Land Asia Holding Pte.Ltd	4.165.900	
Công ty TNHH TC Tower (*)	9.984.972.520	9.981.972.520
Phải thu khác	5.438.930.476	4.023.126.055
Cộng	<u>18.536.287.079</u>	<u>17.007.163.575</u>

(*) Phải thu ngắn hạn khác từ Công ty TNHH TC Tower là công ty con của Công ty, thể hiện số tiền Công ty thanh toán hộ cho TC Tower liên quan đến các chi phí hoạt động của công ty.

9. HÀNG TỒN KHO

	<u>30/06/2021</u>		<u>31/12/2020</u>	
	<u>Giá gốc</u>	<u>Dự phòng</u>	<u>Giá gốc</u>	<u>Dự phòng</u>
Hàng mua đang đi đường	117.047.339.021		65.524.023.381	
Nguyên liệu, vật liệu	291.741.389.783		179.957.879.833	
Công cụ, dụng cụ	7.113.472.505		4.045.073.902	
Chi phí SXKD dở dang	410.652.548.236		254.146.793.569	
Thành phẩm	560.710.599.018	(24.984.635.238)	467.039.123.034	(24.185.037.295)
Hàng hóa	142.516.276		172.342.476	
Hàng gửi đi bán	45.040.168.690		56.985.962.599	
Cộng	<u>1.432.448.033.529</u>	<u>(24.984.635.238)</u>	<u>1.027.871.198.794</u>	<u>(24.185.037.295)</u>

10. TÀI SẢN CỐ ĐỊNH HỮU HÌNH

	Nhà xưởng và vật kiến trúc	Máy Móc Thiết Bị	Phương Tiện Vận Tải	Thiết Bị Dụng Cụ Quản Lý	TSCĐ Khác	Tổng Cộng
Nguyên giá						
Tại ngày 01/01/2021	462.621.217.921	755.600.325.302	28.382.445.999	24.886.314.392	146.657.885.560	1.418.148.189.174
Tăng trong kỳ		2.738.666.000	1.500.000.000	1.509.289.727	98.000.000	5.845.955.727
Đầu tư XD/CB hoàn thành		2.053.402.804				2.053.402.804
Chuyển từ TSCĐ thuê tài chính		27.533.566.471				27.533.566.471
Thanh lý, nhượng bán		(2.613.057.086)			(219.582.884)	(2.832.639.970)
Giảm do góp vốn công ty TC Commerce				(302.000.000)		(302.000.000)
Tại ngày 30/06/2021	462.621.217.921	785.312.903.491	29.882.445.999	26.093.604.119	146.536.302.676	1.450.446.474.206
Giá trị hao mòn lũy kế						
Tại ngày 01/01/2021	151.387.613.761	477.807.616.205	17.198.605.574	15.431.576.214	101.563.844.803	763.389.256.557
Khấu hao trong kỳ	5.737.847.611	33.765.096.734	1.177.860.810	1.615.049.905	4.373.160.095	46.669.015.155
Khấu hao chuyển từ TSCĐ thuê tài chính		13.216.033.474				13.216.033.474
Thanh lý, nhượng bán		(2.613.057.086)			(219.582.884)	(2.832.639.970)
Giảm do góp vốn Công ty TC Commerce				(21.374.606)		(21.374.606)
Tại ngày 30/06/2021	157.125.461.372	522.175.689.327	18.376.466.384	17.025.251.513	105.717.422.014	820.420.290.610
Giá trị còn lại						
Tại ngày 01/01/2021	311.233.604.160	277.792.709.097	11.183.840.425	9.454.738.178	45.094.040.757	654.758.932.617
Tại ngày 30/06/2021	305.495.756.549	263.137.214.164	11.505.979.615	9.068.352.606	40.818.880.662	630.026.183.596

Nguyên giá của tài sản cố định bao gồm các tài sản cố định đã khấu hao hết nhưng vẫn còn sử dụng với giá trị là 272 tỷ đồng (31 tháng 12 năm 2020: 252 tỷ đồng).

CÔNG TY CỔ PHẦN DỆT MAY - ĐẦU TƯ - THƯƠNG MẠI THÀNH CÔNG
THUYẾT MINH BÁO CÁO TÀI CHÍNH RIÊNG QUÝ II NĂM 2021 (Tiếp theo) MẪU SỐ B 09a-DN

11. TÀI SẢN CÓ ĐỊNH THUÊ TÀI CHÍNH

Máy Móc Thiết Bị

Nguyên giá	
Tại ngày 01/01/2021	211.501.579.552
Tăng khác	
Đầu tư XDCB hoàn thành	16.733.598.839
Chuyển sang TSCĐ hữu hình	(27.533.566.471)
Tại ngày 30/06/2021	200.701.611.920
Khấu hao lũy kế	
Tại ngày 01/01/2021	69.253.334.156
Khấu hao trong kỳ	10.351.589.674
Khấu hao chuyển sang TSCĐ hữu hình	(13.216.033.474)
Tại ngày 30/06/2021	66.388.890.356
Giá trị còn lại	
Tại ngày 01/01/2021	142.248.245.396
Tại ngày 30/06/2021	134.312.721.564

12. TÀI SẢN CÓ ĐỊNH VÔ HÌNH

	Quyền sử dụng đất	Băng quyền	Phần mềm máy vi tính	Tổng Cộng
Nguyên giá				
Tại ngày 01/01/2021	74.334.416.604	5.352.549.047	21.386.203.454	101.073.169.105
Tăng trong kỳ			135.000.000	135.000.000
Đầu tư XDCB hoàn thành			579.113.511	579.113.511
Giảm do góp vốn TC Commerce			(378.213.511)	(378.213.511)
Tại ngày 30/06/2021	74.334.416.604	5.352.549.047	21.722.103.454	101.409.069.105
Giá trị hao mòn lũy kế				
Tại ngày 01/01/2021	12.340.966.289	5.352.549.047	14.759.773.413	32.453.288.749
Khấu hao trong kỳ	216.244.971		1.072.763.979	1.289.008.950
Giảm do góp vốn TC Commerce			(14.195.930)	(14.195.930)
Tại ngày 30/06/2021	12.557.211.260	5.352.549.047	15.818.341.462	33.728.101.769
Giá trị còn lại				
Tại ngày 01/01/2021	61.993.450.315	-	6.626.430.041	68.619.880.356
Tại ngày 30/06/2021	61.777.205.344	-	5.903.761.992	67.680.967.336

13. BẤT ĐỘNG SẢN ĐẦU TƯ

Nhà cửa vật kiến trúc

Nguyên giá	
Tại ngày 01/01/2021	2.807.585.760
Tại ngày 30/06/2021	2.807.585.760
Giá trị hao mòn lũy kế	
Tại ngày 01/01/2021	215.073.859
Khấu hao trong kỳ	34.876.842
Tại ngày 30/06/2021	249.950.701
Giá trị còn lại	
Tại ngày 01/01/2021	2.592.511.901
Tại ngày 30/06/2021	2.557.635.059

CÔNG TY CỔ PHẦN DỆT MAY - ĐẦU TƯ - THƯƠNG MẠI THÀNH CÔNG
THUYẾT MINH BÁO CÁO TÀI CHÍNH RIÊNG QUÝ II NĂM 2021 (Tiếp theo) MẪU SỐ B 09a-DN

14. CHI PHÍ XÂY DỰNG CƠ BẢN DỜ DANG

	<u>30/06/2021</u>	<u>31/12/2020</u>
Tại ngày 01/01	2.825.193.109	5.930.410.494
Tăng	82.696.918.326	6.883.830.183
Chuyển sang TSCĐ thuê tài chính	(16.733.598.839)	(934.798.133)
Chuyển sang TSCĐ hữu hình	(2.053.402.804)	(9.054.249.435)
Chuyển sang TSCĐ vô hình	(579.113.511)	
Tại ngày 30/06 và 31/12	<u>66.155.996.281</u>	<u>2.825.193.109</u>

Tại ngày kết thúc kỳ/niên độ kế toán, chi phí xây dựng cơ bản dở dang bao gồm các dự án chủ yếu như sau:

	<u>30/06/2021</u>	<u>31/12/2020</u>
Nhà cửa, vật kiến trúc	55.121.428.406	1.580.900.000
Mua sắm MMTB	10.358.860.951	70.000.000
Khác	675.706.924	1.174.293.109
Cộng	<u>66.155.996.281</u>	<u>2.825.193.109</u>

15. ĐẦU TƯ TÀI CHÍNH DÀI HẠN

Đầu tư vào công ty con

	Tại 30/06/2021		Tại 31/12/2020	
	Giá trị đầu tư	Tỉ lệ sở hữu	Giá trị đầu tư	Tỉ lệ sở hữu
Công ty CP Trung tâm Y Khoa Thành Công (*)	14.055.000.000	70,94%	14.055.000.000	70,94%
Công ty TNHH TC Commerce (**)	6.644.642.975	100,00%		
Công ty TNHH TC Tower (***)	127.320.000.000	85,33%	127.320.000.000	85,33%
Cộng	<u>148.019.642.975</u>		<u>141.375.000.000</u>	

Đầu tư vào công ty liên kết

	Tại 30/06/2021		Tại 31/12/2020	
	Giá trị đầu tư	Tỉ lệ sở hữu	Giá trị đầu tư	Tỉ lệ sở hữu
Công ty CP Hợp Tác Kinh Tế và XNK Savimex	24.467.907.960	20,53%	24.467.907.960	20,48%
Công ty CP Thành Phúc	1.665.000.000	23,79%	1.665.000.000	23,79%
Công ty CP Du Lịch Gofl Vũng tàu	8.700.000.000	29,61%	8.700.000.000	29,61%
Cộng	<u>34.832.907.960</u>		<u>34.832.907.960</u>	

Đầu tư góp vốn vào đơn vị khác

	<u>30/06/2021</u>	<u>31/12/2020</u>
Công ty CP Dệt Việt Thắng	125.000.000	125.000.000
Công ty CP Dệt May Thắng Lợi	1.576.000.000	1.576.000.000
Công ty CP Dệt May Huế	793.000.000	793.000.000
Công ty CP SY Vina	883.450.000	883.450.000
Ngân hàng CP Ngoại Thương VN	2.449.600.000	2.449.600.000
Cộng	<u>5.827.050.000</u>	<u>5.827.050.000</u>

(*) Công ty Cổ phần Trung tâm Y khoa Thành Công (“Trung tâm Y khoa Thành Công”) thành lập tại Việt Nam theo Giấy chứng nhận đăng ký kinh doanh số 0305253809 ngày 05 tháng 10 năm 2007 do Sở Kế hoạch và Đầu tư Thành phố Hồ Chí Minh cấp. Tại ngày của báo cáo này, Công ty đã góp đủ vốn vào Trung tâm Y khoa Thành Công.

CÔNG TY CỔ PHẦN DỆT MAY - ĐẦU TƯ - THƯƠNG MẠI THÀNH CÔNG
THUYẾT MINH BÁO CÁO TÀI CHÍNH RIÊNG QUÝ II NĂM 2021 (Tiếp theo) MẪU SỐ B 09a-DN

(**) Công ty TNHH TC Commerce thành lập tại Việt Nam theo Giấy chứng nhận đăng ký doanh nghiệp số 0316806269 do Sở Kế hoạch và Đầu tư Thành phố Hồ Chí Minh cấp ngày 13 tháng 04 năm 2021. Vốn điều lệ đăng ký của công ty con là 12.000.000.000 đồng. Tại ngày của báo cáo này, Công ty đã tiến hành góp vốn vào TC Commerce bằng tiền mặt số tiền 6.000.000.000 đồng và bằng tài sản với giá trị 644.642.975 đồng.

(***) Công ty TNHH TC Tower (“TC Tower”) thành lập tại Việt Nam theo Giấy chứng nhận đầu tư số 411022000794 do Ủy ban Nhân dân Thành phố Hồ Chí Minh cấp ngày 31 tháng 10 năm 2014. Vốn điều lệ đăng ký của công ty con là 159.150.000.000 đồng. Tại ngày của báo cáo này, Công ty đã tiến hành góp vốn vào TC Tower bằng quyền sử dụng đất với giá trị 127.320.000.000 đồng.

16. CHI PHÍ TRẢ TRƯỚC DÀI HẠN

	<u>30/06/2021</u>	<u>31/12/2020</u>
Tại ngày 01/01	94.883.915.178	100.704.044.498
Tăng		720.250.000
Khác	(383.363.319)	
Phân bổ	<u>(2.542.078.603)</u>	<u>(6.540.379.320)</u>
Tại ngày 30/06 và 31/12	<u>91.958.473.256</u>	<u>94.883.915.178</u>

Chi tiết chi phí trả trước dài hạn như sau:

	<u>30/06/2021</u>	<u>31/12/2020</u>
Công cụ dụng cụ xuất dùng	386.869.311	1.624.685.789
Thuê đất	91.175.979.185	92.517.814.943
Khác	<u>395.624.760</u>	<u>741.414.446</u>
Cộng	<u>91.958.473.256</u>	<u>94.883.915.178</u>

17. PHẢI TRẢ NGƯỜI BÁN NGẮN HẠN

	<u>30/06/2021</u>	<u>31/12/2020</u>
a. Các bên liên quan		
Eland International Fashion (Shanghai) Co LTD	2.525.055.193	750.266.317
Wish Trading (Shanghai) Co.LTD	11.611.113.232	2.380.897.900
Công ty CP SY Vina	291.748.782	
Công ty TNHH Eland Việt Nam	1.066.335.095	208.469.072
Công ty CP Hợp Tác Kinh Tế và XNK Savimex		450.226.634
Công ty CP Trung Tâm Y Khoa Thành Công	1.140.318.484	207.305.800
Công ty TNHH Eland Engineering & Construction VN	19.332.998.833	14.998.833
b. Các bên thứ ba		
Nhà cung cấp khác	<u>629.629.666.184</u>	<u>253.365.064.537</u>
Cộng	<u>665.597.235.803</u>	<u>257.377.229.093</u>

18. NGƯỜI MUA TRẢ TIỀN TRƯỚC NGẮN HẠN

	<u>30/06/2021</u>	<u>31/12/2020</u>
a. Các bên liên quan		
Eland World LTD	9.592.651.008	9.592.651.008
Công ty CP SY Vina		3.666.212
b. Các bên thứ ba		
Kokuraya Co.LTD	4.569.497.300	8.946.642.354
Công ty TNHH sản xuất TM Dịch vụ Thảo Minh	9.349.035.537	2.276.803.556
Các khách hàng khác	<u>36.748.734.004</u>	<u>18.969.827.699</u>
Cộng	<u>60.259.917.849</u>	<u>39.789.590.829</u>

CÔNG TY CỔ PHẦN DỆT MAY - ĐẦU TƯ - THƯƠNG MẠI THÀNH CÔNG
THUYẾT MINH BÁO CÁO TÀI CHÍNH RIÊNG QUÝ II NĂM 2021 (Tiếp theo) MẪU SỐ B 09a-DN

19. THUẾ VÀ CÁC KHOẢN PHẢI NỢ NHÀ NƯỚC

	30/06/2021	31/12/2020
Thuế thu nhập doanh nghiệp	8.780.515.739	2.786.207.146
Thuế thu nhập cá nhân	1.354.568.937	1.411.878.402
Thuế tài nguyên		91.867.020
Thuế nhà thầu	7.016.119	
Cộng	10.142.100.795	4.289.952.568

20. CHI PHÍ PHẢI TRẢ NGẮN HẠN

	30/06/2021	31/12/2020
Chi phí kiểm toán	255.500.000	511.000.000
Hoa hồng bán hàng	941.023.074	1.161.834.605
Chi phí lãi vay	419.931.304	330.434.881
Chi phí phải trả khác	2.571.028.460	6.613.298.863
Cộng	4.187.482.838	8.616.568.349

21. PHẢI TRẢ NGẮN HẠN KHÁC

	30/06/2021	31/12/2020
Kinh phí công đoàn	2.713.671.200	2.718.798.340
Cổ tức phải trả	134.170.960	129.691.710
Nhận ký quỹ, ký cược	7.165.777.736	8.425.883.850
Phải trả khác	7.055.988.912	5.265.103.689
Cộng	17.069.608.808	16.539.477.589

22. VAY VÀ NỢ THUÊ TÀI CHÍNH NGẮN HẠN

	31/12/2020	Trong Kỳ		Đánh giá lại	30/06/2021
	Giá Trị	Số tăng	Số giảm		Giá Trị
Vay ngắn hạn các ngân hàng	600.940.837.688	1.490.028.362.605	(1.400.849.997.164)	4.772.093.034	694.891.296.163
- Ngân hàng Ngoại thương Việt Nam - CN TP.HCM	296.894.928.001	726.117.174.402	(679.402.515.507)	2.403.728.517	346.013.315.413
- Ngân hàng Đầu tư và Phát triển Việt Nam - CN Hóc Môn	49.726.121.417	296.698.887.616	(252.409.488.089)	753.570.373	94.769.091.317
- Ngân hàng Sinopac - CN TP.HCM	45.889.958.277	65.337.365.664	(79.915.023.607)	148.841.017	31.461.141.351
- Ngân hàng Công thương Việt Nam - CN.TPHCM	208.429.829.993	401.874.934.923	(389.122.969.961)	1.465.953.127	222.647.748.082
Các hợp đồng chiết khấu có truy đòi	66.440.821.127	857.422.501.721	(835.640.854.596)	790.794.794	89.013.263.046
Vay dài hạn đến hạn trả	10.413.947.205	5.175.799.572	(6.942.631.470)	(35.385.568)	8.611.729.739
Nợ thuê tài chính đến hạn trả	27.722.391.436	10.159.830.969	(16.425.499.779)	(49.116.061)	21.407.606.565
Cộng	705.517.997.456	2.362.786.494.867	(2.259.858.983.009)	5.478.386.199	813.923.895.513

23. VAY VÀ NỢ THUÊ TÀI CHÍNH DÀI HẠN

	31/12/2020	Trong Kỳ		Đánh giá lại	30/06/2021
	Giá Trị	Số tăng	Số giảm		Giá Trị
- Cty TNHH MTV Cho thuê tài chính ngân hàng TMCP Ngoại Thương VN- CN TP.HCM	27.308.267.640	16.282.376.000	(10.159.830.969)	14.712.731	33.445.525.402
- Ngân hàng Đầu tư và Phát triển Việt Nam - CN Hóc Môn	10.288.439.022		(5.175.799.572)	(20.921.850)	5.091.717.600
- Ngân hàng Woori Bank - CN TP.HCM		26.073.600.000			26.073.600.000
Cộng	37.596.706.662	42.355.976.000	(15.335.630.541)	(6.209.119)	64.610.843.002

24. PHẢI TRẢ DÀI HẠN KHÁC

Phải trả dài hạn khác chủ yếu thể hiện khoản phải nộp vào Kho bạc Nhà nước cho giá trị tăng thêm khi định giá các lô đất mà Công ty được giao hoặc thuê tại thời điểm cổ phần hóa năm 2004. Theo báo cáo định giá tài sản cho mục đích cổ phần hóa ngày 28 tháng 9 năm 2005 của Công ty Cổ phần Kiểm toán và Tư vấn Việt Nam, trong số các lô đất, có 5 lô đất với tổng diện tích 36.716 m² đã được định giá lại. Khoản tiền này sẽ được trả khi Công ty hoàn tất việc chuyển giao quyền sử dụng đất sang tên Công ty. Và các khoản nhận ký quỹ, ký cược của khách hàng.

25. DỰ PHÒNG PHẢI TRẢ DÀI HẠN

Dự phòng phải trả dài hạn thể hiện khoản dự phòng trợ cấp thôi việc được trích theo chính sách của Công ty.

26. VỐN CHỦ SỞ HỮU

Danh sách các cổ đông chính được chốt bởi Sở Giao Dịch Chứng Khoán TP.HCM (HOSE) tại ngày 21 tháng 05 năm 2021

	<u>30/06/2021</u>	<u>31/12/2020</u>
Vốn góp của E-Land Holdings Pte.LTD	308.764.760.000	268.491.100.000
Ông Nguyễn Văn Nghĩa	101.649.570.000	75.615.940.000
Vốn góp của các cổ đông khác	302.189.250.000	275.571.950.000
Cổ phiếu quỹ	<u>1.004.500.000</u>	<u>1.004.500.000</u>
Cộng	<u>713.608.080.000</u>	<u>620.683.490.000</u>

Cổ phiếu

	<u>30/06/2021</u>	<u>31/12/2020</u>
Số lượng cổ phiếu đã phát hành	71.360.808	62.068.349
Số lượng cổ phiếu quỹ	100.450	100.450
Số lượng cổ phiếu đang lưu hành	71.260.358	61.967.899

Công ty chỉ phát hành một loại cổ phiếu phổ thông với mệnh giá 10.000 đồng/cổ phiếu không được hưởng lợi tức cố định. Cổ đông sở hữu cổ phiếu phổ thông được nhận cổ tức khi được công bố và có quyền biểu quyết theo tỉ lệ một quyền biểu quyết cho mỗi cổ phiếu sở hữu tại các cuộc họp cổ đông của Công ty.

Thay đổi trong vốn chủ sở hữu:

<u>Diễn giải</u>	Vốn góp của chủ sở hữu	Thặng dư vốn cổ phần	Cổ phiếu quỹ	Quỹ đầu tư phát triển	Quỹ khác thuộc vốn chủ sở hữu	Lợi nhuận sau thuế chưa phân phối	Cộng
A	1	2	3	4	6	7	8
Số dư tại 01/01/2020	<u>580.169.180.000</u>	<u>22.720.075.000</u>	<u>(5.939.990.000)</u>	<u>337.305.606.369</u>	<u>55.697.449.031</u>	<u>401.517.418.518</u>	<u>1.391.469.738.918</u>
- Tăng vốn từ cổ phiếu thưởng	40.514.310.000			(40.514.310.000)			
- Lợi nhuận trong năm						267.783.867.003	267.783.867.003
- Phân phối quỹ				97.076.848.688	10.786.316.521	(140.222.114.772)	(32.358.949.563)
- Chia cổ tức						(28.958.234.000)	(28.958.234.000)
Số dư tại 31/12/2020	<u>620.683.490.000</u>	<u>22.720.075.000</u>	<u>(5.939.990.000)</u>	<u>393.868.145.057</u>	<u>66.483.765.552</u>	<u>500.120.936.749</u>	<u>1.597.936.422.358</u>
Số dư tại 01/01/2021	<u>620.683.490.000</u>	<u>22.720.075.000</u>	<u>(5.939.990.000)</u>	<u>393.868.145.057</u>	<u>66.483.765.552</u>	<u>500.120.936.749</u>	<u>1.597.936.422.358</u>
- Tăng vốn từ cổ phiếu thưởng	92.924.590.000			(92.924.590.000)			
- Lợi nhuận trong năm						119.571.298.642	119.571.298.642
- Phân phối quỹ				123.859.358.356	8.257.290.557	(173.403.101.698)	(41.286.452.785)
- Chia cổ tức						(30.983.949.500)	(30.983.949.500)
Số dư tại 30/06/2021	<u>713.608.080.000</u>	<u>22.720.075.000</u>	<u>(5.939.990.000)</u>	<u>424.802.913.413</u>	<u>74.741.056.109</u>	<u>415.305.184.193</u>	<u>1.645.237.318.715</u>

27. BÁO CÁO BỘ PHẬN

Công ty lựa chọn khu vực địa lý là bộ phận báo cáo chính yếu vì rủi ro và lợi ích kinh tế của Công ty tương đối khác biệt theo từng khu vực địa lý.

Kết quả báo cáo bộ phận bao gồm các khoản mục phân bổ trực tiếp cho một bộ phận cũng như cho các bộ phận được phân chia theo một cơ sở hợp lý. Các khoản mục không được phân bổ bao gồm doanh thu từ hoạt động tài chính, chi phí tài chính, chi phí bán hàng, chi phí quản lý doanh nghiệp, lợi nhuận khác và thuế thu nhập doanh nghiệp. Kết quả kinh doanh bộ phận trong kỳ như sau:

	Từ 01/01/2021 đến 30/06/2021	Từ 01/01/2020 đến 30/06/2020
Trong nước		
Doanh thu	256.146.059.974	220.495.734.065
Giá vốn	214.142.036.983	182.467.740.793
Lợi nhuận gộp	42.004.022.991	38.027.993.272
Xuất khẩu		
Doanh thu	1.648.712.854.263	1.498.949.326.894
Giá vốn	1.378.349.247.490	1.240.431.695.429
Lợi nhuận gộp	270.363.606.773	258.517.631.465

Bộ phận theo khu vực địa lý

Khi trình bày thông tin bộ phận theo khu vực địa lý, doanh thu bộ phận dựa vào vị trí địa lý của các khách hàng tại Việt Nam (“Trong nước”) hay ở các nước khác ngoài Việt Nam (“Xuất khẩu”). Công ty không tiến hành lập báo cáo bộ phận cho các chỉ tiêu trên bảng cân đối kế toán do không đủ cơ sở để tiến hành chia tách.

Bộ phận theo lĩnh vực kinh doanh

Báo cáo tài chính riêng này không trình bày thông tin bộ phận theo lĩnh vực kinh doanh vì hoạt động của Công ty chủ yếu tập trung vào hoạt động sản xuất, thương mại ngành may mặc và dệt may.

28. DOANH THU THUẦN VỀ BÁN HÀNG VÀ CUNG CẤP DỊCH VỤ

	Từ ngày 01/01/2021 đến ngày 30/06/2021	Từ ngày 01/01/2020 đến ngày 30/06/2020
Tổng doanh thu	1.906.806.120.523	1.719.599.435.759
Doanh thu bán thành phẩm	1.784.087.709.070	1.595.951.264.159
Doanh thu cung cấp dịch vụ	120.243.478.746	120.411.903.416
Doanh thu khác	2.474.932.707	3.236.268.184
Các khoản giảm trừ doanh thu	(1.947.206.286)	(154.374.800)
- Hàng bán trả lại	(1.947.206.286)	(154.374.800)
Doanh thu thuần	1.904.858.914.237	1.719.445.060.959

29. GIÁ VỐN HÀNG BÁN VÀ DỊCH VỤ CUNG CẤP

	Từ ngày 01/01/2021 đến ngày 30/06/2021	Từ ngày 01/01/2020 đến ngày 30/06/2020
Giá vốn của thành phẩm đã bán	1.490.353.243.642	1.312.873.837.141
Giá vốn của dịch vụ đã cung cấp	100.441.921.013	99.760.543.688
Dự phòng giảm giá hàng tồn kho	799.597.943	9.237.893.438
Khác	896.521.875	1.027.161.955
Cộng	1.592.491.284.473	1.422.899.436.222

CÔNG TY CỔ PHẦN DỆT MAY - ĐẦU TƯ - THƯƠNG MẠI THÀNH CÔNG
THUYẾT MINH BÁO CÁO TÀI CHÍNH RIÊNG QUÝ II NĂM 2021 (Tiếp theo) MÃ SỐ B 09a-DN

30. CHI PHÍ SẢN XUẤT KINH DOANH THEO YẾU TỐ

	<u>Từ ngày 01/01/2021 đến ngày 30/06/2021</u>	<u>Từ ngày 01/01/2020 đến ngày 30/06/2020</u>
Chi phí nguyên liệu, vật liệu	784.648.782.328	722.325.631.794
Chi phí nhân công	542.906.456.389	516.571.523.696
Chi phí khấu hao tài sản cố định	58.344.490.621	59.309.665.500
Chi phí dịch vụ mua ngoài	353.260.604.089	242.779.604.002
Chi phí khác	68.217.545.420	51.862.125.006
Cộng	<u>1.807.377.878.847</u>	<u>1.592.848.549.998</u>

31. DOANH THU HOẠT ĐỘNG TÀI CHÍNH

	<u>Từ ngày 01/01/2021 đến ngày 30/06/2021</u>	<u>Từ ngày 01/01/2020 đến ngày 30/06/2020</u>
Lãi tiền gửi, tiền cho vay	11.709.015.589	9.519.675.485
Cổ tức và lợi nhuận được chia	2.579.928.700	3.323.533.100
Lãi chênh lệch tỷ giá đã thực hiện	12.845.949.252	13.810.637.299
Doanh thu tài chính khác		130.000.000
Cộng	<u>27.134.893.541</u>	<u>26.783.845.884</u>

32. CHI PHÍ TÀI CHÍNH

	<u>Từ ngày 01/01/2021 đến ngày 30/06/2021</u>	<u>Từ ngày 01/01/2020 đến ngày 30/06/2020</u>
Chi phí lãi vay	9.239.662.780	17.197.236.582
(Hoàn nhập) Dự phòng giảm giá các khoản đầu tư	982.417.992	3.106.802.669
Lỗ chênh lệch tỷ giá chưa thực hiện	7.466.527.273	1.919.084.965
Lỗ chênh lệch tỷ giá đã thực hiện	4.355.786.162	12.541.416.644
Cộng	<u>22.044.394.207</u>	<u>34.764.540.860</u>

33. CHI PHÍ BÁN HÀNG

	<u>Từ ngày 01/01/2021 đến ngày 30/06/2021</u>	<u>Từ ngày 01/01/2020 đến ngày 30/06/2020</u>
Chi phí nhân viên	51.943.089.716	44.170.918.970
Chi phí thuê ngoài	7.603.039.569	5.911.403.495
Chi phí vận chuyển	14.323.354.075	8.626.362.518
Chi phí khấu hao TSCĐ	339.134.556	326.108.980
Nguyên vật liệu	160.357.867	190.888.619
Chi phí khác	17.585.905.084	10.930.506.056
Cộng	<u>91.954.880.867</u>	<u>70.156.188.638</u>

34. CHI PHÍ QUẢN LÝ DOANH NGHIỆP

	<u>Từ ngày 01/01/2021 đến ngày 30/06/2021</u>	<u>Từ ngày 01/01/2020 đến ngày 30/06/2020</u>
Chi phí nhân viên	47.020.938.235	48.538.269.924
Chi phí thuê ngoài	7.210.302.670	6.757.859.710
Chi phí khấu hao TSCĐ	3.322.795.808	3.531.479.475
Vật tư, dụng cụ văn phòng	5.360.358.674	1.969.338.681
Dự phòng nợ phải thu khó đòi		218.599.500
Chi phí khác	14.712.953.880	15.407.513.444
Cộng	<u>77.627.349.267</u>	<u>76.423.060.734</u>

CÔNG TY CỔ PHẦN DỆT MAY - ĐẦU TƯ - THƯƠNG MẠI THÀNH CÔNG
THUYẾT MINH BÁO CÁO TÀI CHÍNH RIÊNG QUÝ II NĂM 2021 (Tiếp theo) MẪU SỐ B 09a-DN

35. THU NHẬP KHÁC

	<u>Từ ngày 01/01/2021 đến ngày 30/06/2021</u>	<u>Từ ngày 01/01/2020 đến ngày 30/06/2020</u>
Thanh lý, nhượng bán tài sản cố định	76.950.367	
Thu thanh lý, nhượng bán vật tư	335.387.811	4.436.475
Thu khác	1.909.045.642	741.430.077
Cộng	2.321.383.820	745.866.552

36. CHI PHÍ KHÁC

	<u>Từ ngày 01/01/2021 đến ngày 30/06/2021</u>	<u>Từ ngày 01/01/2020 đến ngày 30/06/2020</u>
Giá trị còn lại của tài sản thanh lý, nhượng bán		44.958.757
Chi từ thanh lý, nhượng bán vật tư	383.363.319	
Chi phí khác	52.635.830	4.991
Cộng	435.999.149	44.963.748

37. CÔNG CỤ TÀI CHÍNH

Quản lý rủi ro vốn

Công ty quản trị nguồn vốn nhằm đảm bảo rằng Công ty có thể vừa hoạt động liên tục vừa tối đa hóa lợi ích của các cổ đông thông qua tối ưu hóa số dư nguồn vốn và công nợ.

Cấu trúc vốn của Công ty gồm có các khoản nợ thuần (bao gồm các khoản vay như đã trình bày tại Thuyết minh số 22 và 23 trừ đi tiền và các khoản tương đương tiền) và phần vốn của các cổ đông (bao gồm vốn góp của chủ sở hữu, thặng dư vốn cổ phần, cổ phiếu quỹ, các quỹ và lợi nhuận sau thuế chưa phân phối).

Hệ số đòn bẩy tài chính

Hệ số đòn bẩy tài chính của Công ty tại ngày kết thúc kỳ/niên độ kế toán như sau:

	<u>30/06/2021</u>	<u>31/12/2020</u>
Các khoản vay	878.534.738.515	743.114.704.118
Trừ: tiền và các khoản tương đương tiền	282.943.816.388	282.735.914.383
Nợ thuần	595.590.922.127	460.378.789.735
Vốn chủ sở hữu	1.645.237.318.715	1.597.936.422.358
Tỷ lệ nợ thuần trên vốn chủ sở hữu	0,36	0,29

Các chính sách kế toán chủ yếu

Chi tiết các chính sách kế toán chủ yếu và các phương pháp mà Công ty áp dụng (bao gồm các tiêu chí để ghi nhận, cơ sở xác định giá trị và cơ sở ghi nhận các khoản thu nhập và chi phí) đối với từng loại tài sản tài chính và công nợ tài chính được trình bày tại Thuyết minh số 4.

Các loại công cụ tài chính

	Giá trị ghi sổ	
	30/06/2021	31/12/2020
Tài sản tài chính		
Tiền và các khoản tương đương tiền	282.943.816.388	282.735.914.383
Đầu tư nắm giữ đến ngày đáo hạn	278.292.570.000	258.522.570.000
Phải thu khách hàng và phải thu khác	321.132.875.977	197.551.232.465
Các khoản đầu tư	5.181.758.348	5.398.818.529
Tổng	887.551.020.713	744.208.535.377
Công nợ tài chính		
Các khoản nợ thuê tài chính	54.853.131.967	55.030.659.076
Các khoản vay	823.681.606.548	688.084.045.042
Phải trả người bán và phải trả khác	680.836.357.411	271.272.196.342
Chi phí phải trả	4.187.482.838	8.616.568.349
Tổng	1.563.558.578.764	1.023.003.468.809

Công ty chưa đánh giá giá trị hợp lý của tài sản tài chính và công nợ tài chính tại ngày kết thúc kỳ kế toán do Thông tư số 210/2009/TT-BTC do Bộ Tài chính ban hành ngày 06 tháng 11 năm 2009 (“Thông tư 210”) cũng như các quy định hiện hành chưa có hướng dẫn cụ thể về việc xác định giá trị hợp lý của các tài sản tài chính và công nợ tài chính. Thông tư 210 yêu cầu áp dụng Chuẩn mực báo cáo tài chính Quốc tế về việc trình bày báo cáo tài chính và thuyết minh thông tin đối với công cụ tài chính nhưng không đưa ra hướng dẫn tương đương cho việc đánh giá và ghi nhận công cụ tài chính bao gồm cả áp dụng giá trị hợp lý, nhằm phù hợp với Chuẩn mực báo cáo tài chính Quốc tế.

Mục tiêu quản lý rủi ro tài chính

Công ty đã xây dựng hệ thống quản lý rủi ro nhằm phát hiện và đánh giá các rủi ro mà Công ty phải chịu, thiết lập các chính sách và quy trình kiểm soát rủi ro ở mức chấp nhận được. Hệ thống quản lý rủi ro được xem xét lại định kỳ nhằm phản ánh những thay đổi của điều kiện thị trường và hoạt động của Công ty.

Rủi ro tài chính bao gồm rủi ro thị trường (bao gồm rủi ro tỷ giá, rủi ro lãi suất và rủi ro về giá cổ phiếu), rủi ro tín dụng, và rủi ro thanh khoản.

Rủi ro thị trường

Quản lý rủi ro tỷ giá

Công ty thực hiện một số các giao dịch có gốc ngoại tệ, theo đó, Công ty sẽ chịu rủi ro khi có biến động về tỷ giá.

Giá trị ghi sổ của các tài sản bằng tiền và công nợ bằng tiền có gốc ngoại tệ tại thời điểm cuối kỳ/năm như sau:

	Công nợ		Tài sản	
	30/06/2021	31/12/2020	30/06/2021	31/12/2020
	VND	VND	VND	VND
Đô la mỹ (USD)	912.987.792.014	824.153.412.544	430.171.725.594	350.180.126.589
Euro (EUR)			4.324.341	4.654.042
Franc Thụy Sĩ (CHF)	617.190.189			
Yên Nhật (JPY)			18.636.012	20.124.786
Tổng cộng	913.604.982.203	824.153.412.544	430.194.685.947	350.204.905.417

Phân tích độ nhạy đối với ngoại tệ

Công ty chủ yếu chịu ảnh hưởng của thay đổi tỷ giá của Đô la Mỹ.

Phân tích độ nhạy đối với ngoại tệ của Công ty trong trường hợp tỷ giá Đồng Việt Nam tăng/giảm 2% so với các đồng USD. Tỷ lệ thay đổi 2% được Ban Giám đốc sử dụng khi phân tích rủi ro tỷ giá và thể hiện đánh giá của Ban Giám đốc về mức thay đổi có thể có của tỷ giá. Phân tích độ nhạy với ngoại tệ chỉ áp dụng cho các số dư của các khoản mục tiền tệ bằng ngoại tệ tại thời điểm cuối kỳ và điều chỉnh việc đánh giá lại các khoản mục này khi có 2% thay đổi của tỷ giá. Nếu tỷ giá các đồng ngoại tệ USD so với Đồng Việt Nam tăng/giảm 2% thì lợi nhuận trước thuế trong kỳ của Công ty sẽ giảm/tăng 9.656.321.328 đồng tương ứng (6 tháng năm 2020 : 9.853.642.982 đồng)

Quản lý rủi ro lãi suất

Công ty chịu rủi ro lãi suất phát sinh từ các khoản vay chịu lãi suất đã được ký kết. Rủi ro này sẽ được Công ty quản lý bằng cách duy trì ở mức độ hợp lý các khoản vay và phân tích tình hình cạnh tranh trên thị trường để có được lãi suất có lợi cho Công ty từ các nguồn cho vay thích hợp.

Độ nhạy của lãi suất

Độ nhạy của các khoản vay đối với sự thay đổi lãi suất có thể xảy ra ở mức độ hợp lý trong lãi suất. Với giả định là các biến số khác không thay đổi, nếu lãi suất của các khoản vay với lãi suất thả nổi tăng/giảm 200 điểm cơ bản thì lợi nhuận trước thuế của Công ty cho kỳ hoạt động 06 tháng kết thúc ngày 30 tháng 06 năm 2021 sẽ giảm/tăng: 8.236.816.065 đồng (kỳ hoạt động 06 tháng kết thúc ngày 30 tháng 06 năm 2020: 8.752.982.085 đồng).

Quản lý rủi ro về giá cổ phiếu

Các cổ phiếu do Công ty nắm giữ bị ảnh hưởng bởi các rủi ro thị trường phát sinh từ tính không chắc chắn về giá trị tương lai của cổ phiếu đầu tư. Công ty quản lý rủi ro về giá cổ phiếu bằng cách thiết lập hạn mức đầu tư. Hội đồng Quản trị của Công ty cũng xem xét và phê duyệt các quyết định đầu tư vào cổ phiếu như ngành nghề kinh doanh, công ty để đầu tư, v.v. Công ty đánh giá rủi ro về giá cổ phiếu là không đáng kể.

Công ty cũng chịu rủi ro về giá của công cụ vốn phát sinh từ các khoản đầu tư vào các công ty con và công ty liên kết. Hội đồng Quản trị của Công ty xem xét và phê duyệt các quyết định đầu tư vào công ty con và công ty liên kết như ngành nghề kinh doanh, công ty để đầu tư, v.v Các khoản đầu tư vào các công ty con và công ty liên kết được nắm giữ không phải cho mục đích kinh doanh mà cho mục đích chiến lược lâu dài. Công ty không có ý định bán các khoản đầu tư này trong tương lai gần.

Rủi ro tín dụng

Rủi ro tín dụng xảy ra khi một khách hàng hoặc đối tác không đáp ứng được các nghĩa vụ trong hợp đồng dẫn đến các tổn thất tài chính cho Công ty. Công ty có chính sách tín dụng phù hợp và thường xuyên theo dõi tình hình để đánh giá xem Công ty có chịu rủi ro tín dụng hay không. Công ty không có bất kỳ rủi ro tín dụng trọng yếu nào với các khách hàng hoặc đối tác bởi vì các khoản phải thu đến từ một số lượng lớn khách hàng hoạt động trong nhiều ngành khác nhau và phân bố ở các khu vực địa lý khác nhau.

Quản lý rủi ro thanh khoản

Mục đích quản lý rủi ro thanh khoản nhằm đảm bảo đủ nguồn vốn để đáp ứng các nghĩa vụ tài chính hiện tại và trong tương lai. Tính thanh khoản cũng được Công ty quản lý nhằm đảm bảo mức phụ trội giữa công nợ đến hạn và tài sản đến hạn trong kỳ ở mức có thể được kiểm soát đối với số vốn mà Công ty tin rằng có thể tạo ra trong kỳ đó. Chính sách của Công ty là theo dõi thường xuyên các yêu cầu về thanh khoản hiện tại và dự kiến trong tương lai nhằm đảm bảo Công ty duy trì đủ mức dự phòng tiền mặt, các khoản vay và đủ vốn mà các cổ đông cam kết góp nhằm đáp ứng các quy định về tính thanh khoản ngắn hạn và dài hạn hơn.

CÔNG TY CỔ PHẦN DỆT MAY - ĐẦU TƯ - THƯƠNG MẠI THÀNH CÔNG
THUYẾT MINH BÁO CÁO TÀI CHÍNH RIÊNG QUÝ II NĂM 2021 (Tiếp theo) MẪU SỐ B 09a-DN

Các bảng dưới đây trình bày chi tiết các mức đáo hạn theo hợp đồng còn lại đối với tài sản tài chính và công nợ tài chính phi phái sinh và thời hạn thanh toán như đã được thỏa thuận. Các bảng này được trình bày dựa trên dòng tiền chưa chiết khấu của tài sản tài chính và dòng tiền chưa chiết khấu của công nợ tài chính tính theo ngày sớm nhất mà Công ty phải trả. Việc trình bày thông tin tài sản tài chính phi phái sinh là cần thiết để hiểu được việc quản lý rủi ro thanh khoản của Công ty khi tính thanh khoản được quản lý trên cơ sở công nợ và tài sản thuần.

Tại ngày 30/06/2021	Dưới 1 năm	Trên 1 năm	Tổng cộng
Tiền và các khoản tương đương tiền	282.943.816.388		282.943.816.388
Đầu tư nắm giữ đến ngày đáo hạn	274.840.000.000	3.452.570.000	278.292.570.000
Phải thu khách hàng và phải thu khác	321.132.875.977		321.132.875.977
Các khoản đầu tư		5.181.758.348	5.181.758.348
Tổng cộng	878.916.692.365	8.634.328.348	887.551.020.713
Các khoản nợ thuê tài chính	21.407.606.565	33.445.525.402	54.853.131.967
Các khoản vay	792.516.288.948	31.165.317.600	823.681.606.548
Phải trả người bán và phải trả khác	679.953.173.411	883.184.000	680.836.357.411
Chi phí phải trả	4.187.482.838		4.187.482.838
Tổng cộng	1.498.064.551.762	65.494.027.002	1.563.558.578.764
Chênh lệch thanh khoản thuần	(619.147.859.397)	(56.859.698.654)	(676.007.558.051)
Tại ngày 31/12/2020	Dưới 1 năm	Trên 1 năm	Tổng cộng
Tiền và các khoản tương đương tiền	282.735.914.383		282.735.914.383
Đầu tư nắm giữ đến ngày đáo hạn	255.070.000.000	3.452.570.000	258.522.570.000
Phải thu khách hàng và phải thu khác	197.424.032.465	127.200.000	197.551.232.465
Các khoản đầu tư		5.398.818.529	5.398.818.529
Tổng cộng	735.229.946.848	8.978.588.529	744.208.535.377
Các khoản nợ thuê tài chính	27.722.391.436	27.308.267.640	55.030.659.076
Các khoản vay	677.795.606.020	10.288.439.022	688.084.045.042
Phải trả người bán và phải trả khác	271.197.908.342	74.288.000	271.272.196.342
Chi phí phải trả	8.616.568.349		8.616.568.349
Tổng cộng	985.332.474.147	37.670.994.662	1.023.003.468.809
Chênh lệch thanh khoản thuần	(250.102.527.299)	(28.692.406.133)	(278.794.933.432)

Bất chấp các chênh lệch thanh khoản hiện tại, Ban Giám đốc tin tưởng rằng Công ty có thể tạo ra đủ nguồn tiền để đáp ứng các nghĩa vụ tài chính khi đến hạn dựa trên nguồn tiền tạo ra từ hoạt động kinh doanh và bằng việc duy trì tối thiểu một số các khoản tín dụng sẵn sàng sử dụng.

38. NHỮNG THÔNG TIN KHÁC:

Giải trình về lợi nhuận sau thuế thu nhập doanh nghiệp quý II năm 2021 giảm 29% so với cùng kỳ quý II năm 2020 do nguyên nhân sau:

1. Tỷ lệ chi phí giá vốn hàng bán trên doanh thu thuần quý II năm 2021 (83%) tăng 3% so với quý II năm 2020.
2. Do cước vận chuyển tăng cao nên tỷ lệ chi phí bán hàng trên doanh thu thuần quý II năm 2021 (5%) tăng 1% so với quý II năm 2020 (4%).
Từ đó làm cho lợi nhuận sau thuế thu nhập doanh nghiệp quý II năm 2021 thấp hơn cùng kỳ quý II năm 2020.

39. NGHIỆP VỤ VÀ SỐ DƯ VỚI CÁC BÊN LIÊN QUAN

Danh sách các bên liên quan:

Bên liên quan

E-land Asia Holdings Pte Ltd
Công ty Cổ phần Trung tâm Y khoa Thành Công
Công ty TNHH TC Tower
Công ty TNHH TC Commerce
Công ty Cổ phần Hợp tác Kinh Tế và Xuất Nhập Khẩu Savimex
Eland World Limited
Eland International Fashion (Shanghai) Co., Ltd.
Eland Fashion (Shanghai) Co., Ltd.
Eland Fashion Hong Kong Limited - Taiwan Branch
Eland Retail Limited
Công ty TNHH Eland Việt Nam
Công ty Cổ Phần S.Y VINA
Wish Trading (Shanghai) Co., Ltd
Eland Fashion India PVT.Ltd
Công ty TNHH Eland Engineering & Construction VN

Mối quan hệ

Cổ đông chính
Công ty con
Công ty con
Công ty con
Công ty liên kết
Công ty trong cùng Tập đoàn Eland
Công ty trong cùng Tập đoàn Eland
Công ty trong cùng Tập đoàn Eland
Công ty trong cùng Tập đoàn Eland
Công ty trong cùng Tập đoàn Eland
Công ty trong cùng Tập đoàn Eland
Công ty trong cùng Tập đoàn Eland
Công ty trong cùng Tập đoàn Eland
Công ty trong cùng Tập đoàn Eland
Công ty trong cùng Tập đoàn Eland

CÔNG TY CỔ PHẦN DỆT MAY - ĐẦU TƯ - THƯƠNG MẠI THÀNH CÔNG
THUYẾT MINH BÁO CÁO TÀI CHÍNH RIÊNG QUÝ II NĂM 2021 (Tiếp theo) MẪU SỐ B 09a-DN

Trong kỳ, Công ty đã có các giao dịch chủ yếu sau với các bên liên quan:

Doanh thu bán hàng và cung cấp dịch vụ:

	Từ ngày 01/01/2021 đến ngày 30/06/2021	Từ ngày 01/01/2020 đến ngày 30/06/2020
Công ty CP Trung Tâm Y Khoa Thành Công	323.374.791	406.273.331
Công ty TNHH TC Commerce	6.800.000	
Công ty TNHH Eland Engineering & Construction VN	30.992.112	
Eland International Fashion Shanghai Co.LTD	8.802.558.987	3.728.946.062
Công ty TNHH Eland VN	1.121.967.850	155.949.228
Eland World LTD	297.374.365.683	261.252.971.407
Eland retail LTD	65.342.217.714	59.129.779.737
E-Land Asia Holding Pte.Ltd	39.479.496.367	32.978.355.924
Công ty CP SY Vina	24.289.460.972	332.805.733
Công ty CP Hợp Tác Kinh Tế và XNK Savimex		380.710.000
Eland Fashion India PVT.Ltd		4.271.465.084
Cộng	436.771.234.476	362.637.256.506

Mua hàng hóa và dịch vụ:

	Từ ngày 01/01/2021 đến ngày 30/06/2021	Từ ngày 01/01/2020 đến ngày 30/06/2020
Công ty CP Trung Tâm Y Khoa Thành Công	1.513.175.426	303.453.404
Công ty TNHH Eland Engineering & Construction VN		492.529.407
Eland International Fashion Shanghai Co.LTD	3.531.807.742	604.376.228
Công ty TNHH Eland VN	3.437.333.887	365.803.962
Wish Trading Shanghai Co.LTD	14.333.437.638	1.269.531.498
Công ty CP Hợp Tác Kinh Tế và XNK Savimex	354.016.620	660.867.143
Công ty CP SY Vina	5.286.408.707	2.071.945.392
Cộng	28.456.180.020	5.768.507.034

Mua tài sản

	Từ ngày 01/01/2021 đến ngày 30/06/2021	Từ ngày 01/01/2020 đến ngày 30/06/2020
Công ty TNHH Eland Engineering & Construction VN	52.495.436.364	

Cổ tức đã trả cho

	Từ ngày 01/01/2021 đến ngày 30/06/2021	Từ ngày 01/01/2020 đến ngày 30/06/2020
E-Land Asia Holding Pte.Ltd	13.424.555.000	12.546.313.500

Cổ tức đã thu từ:

	Từ ngày 01/01/2021 đến ngày 30/06/2021	Từ ngày 01/01/2020 đến ngày 30/06/2020
Công ty CP Hợp Tác Kinh Tế và XNK Savimex	1.494.699.500	1.992.932.900
Công ty CP Trung Tâm Y Khoa Thành Công	966.806.000	1.117.677.000

CÔNG TY CỔ PHẦN DỆT MAY - ĐẦU TƯ - THƯƠNG MẠI THÀNH CÔNG
THUYẾT MINH BÁO CÁO TÀI CHÍNH RIÊNG QUÝ II NĂM 2021 (Tiếp theo) MẪU SỐ B 09a-DN

Số dư chủ yếu với các bên liên quan tại ngày kết thúc kỳ kế toán:

Phải thu ngắn hạn khách hàng

	30/06/2021	31/12/2020
Eland Fashion India PVT.LTD	4.717.656.146	4.741.326.761
Eland International Fashion Shanghai Co.LTD	2.936.210.606	2.075.162.108
Công ty TNHH Eland VN	66.872.199	
Eland World LTD	34.297.239.088	22.604.645.159
Eland Retail LTD	2.395.938.762	3.873.019.210
E-Land Asia Holding Pte.Ltd	13.715.430.682	7.244.082.504
Công ty CP SY Vina	23.335.946.551	
Công ty CP Trung Tâm Y Khoa Thành Công	48.972.774	71.770.081
Công ty TNHH Eland Engineering & Construction VN	33.673.609	
Công ty CP Hợp Tác Kinh Tế và XNK Savimex		195.200.000
Cộng	81.547.940.417	40.805.205.823

Phải thu ngắn hạn khác

	30/06/2021	31/12/2020
E-Land Asia Holding Pte.Ltd	4.165.900	
Công ty TNHH TC Tower	9.984.972.520	9.981.972.520
Cộng	9.989.138.420	9.981.972.520

Phải trả người bán ngắn hạn

	30/06/2021	31/12/2020
Eland International Fashion (Shanghai) Co LTD	2.525.055.193	750.266.317
Wish Trading (Shanghai) Co.LTD	11.611.113.232	2.380.897.900
Công ty CP SY Vina	291.748.782	
Công ty TNHH Eland Việt Nam	1.066.335.095	208.469.072
Công ty CP Hợp Tác Kinh Tế và XNK Savimex		450.226.634
Công ty CP Trung Tâm Y Khoa Thành Công	1.140.318.484	207.305.800
Công ty TNHH Eland Engineering & Construction VN	19.332.998.833	14.998.833
Cộng	35.967.569.619	4.012.164.556

CÔNG TY CỔ PHẦN DỆT MAY - ĐẦU TƯ - THƯƠNG MẠI THÀNH CÔNG
THUYẾT MINH BÁO CÁO TÀI CHÍNH RIÊNG QUÝ II NĂM 2021 (Tiếp theo) MẪU SỐ B 09a-DN

Phải thu dài hạn khác

	<u>30/06/2021</u>	<u>31/12/2020</u>
Công ty CP Hợp Tác Kinh Tế và XNK Savimex		127.200.000
Người mua trả tiền trước ngắn hạn		
	<u>30/06/2021</u>	<u>31/12/2020</u>
Eland World LTD	9.592.651.008	9.592.651.008
Công ty CP SY Vina		3.666.212
Cộng	<u><u>9.592.651.008</u></u>	<u><u>9.596.317.220</u></u>



Phạm Thị Thanh Thủy
 Người lập



Nguyễn Minh Hào
 Giám Đốc Tài Chính



MS.D.N: 0301446221 - C.T.C.P
 CÔNG TY
 CỔ PHẦN
 DỆT MAY - ĐẦU TƯ
 THƯƠNG MẠI
 THÀNH CÔNG
 Kim Bộ Hyul
 Tổng Quản Lý

Ngày 20 tháng 07 năm 2021